

EMAUS FUNDACIÓN SOCIAL
INFORME DE AUDITORÍA
CUENTAS ANUALES
CORRESPONDIENTES AL EJERCICIO
TERMINADO
EL 31 DE DICIEMBRE DE 2022

**INFORME DE AUDITORÍA DE CUENTAS ANUALES EMITIDO POR UN
AUDITOR INDEPENDIENTE**

*A La Junta del Patronato de:
EMAUS FUNDACIÓN SOCIAL*

Opinión

Hemos auditado las cuentas anuales de EMAUS FUNDACIÓN SOCIAL, que comprenden el balance a 31 de diciembre de 2022, la cuenta de resultados y la memoria correspondientes al ejercicio terminado en dicha fecha.

En nuestra opinión, las cuentas anuales adjuntas expresan, en todos los aspectos significativos, la imagen fiel del patrimonio y de la situación financiera de EMAUS FUNDACIÓN SOCIAL, al 31 de diciembre de 2022, así como del excedente de sus operaciones correspondiente al ejercicio anual terminado en dicha fecha, de conformidad con el marco normativo de información financiera que resulta de aplicación (que se identifica en la nota 2 de la memoria) y, en particular, con los principios y criterios contables contenidos en el mismo.

Fundamento de la opinión

Hemos llevado a cabo nuestra auditoría de conformidad con la normativa reguladora de la auditoría de cuentas vigente en España. Nuestras responsabilidades de acuerdo con dichas normas se describen más adelante en la sección Responsabilidades del auditor en relación con la auditoría de las cuentas anuales de nuestro informe.

Somos independientes de EMAUS FUNDACIÓN SOCIAL de conformidad con los requerimientos de ética, incluidos los de independencia, que son aplicables a nuestra auditoría de las cuentas anuales en España según lo exigido por la normativa reguladora de la actividad de auditoría de cuentas. En este sentido, no hemos prestado servicios distintos a los de la auditoría de cuentas ni han concurrido situaciones o circunstancias que, de acuerdo con lo establecido en la citada normativa reguladora, hayan afectado a la necesaria independencia de modo que se haya visto comprometida.

Consideramos que la evidencia de auditoría que hemos obtenido proporciona una base suficiente y adecuada para nuestra opinión.

Aspectos más relevantes de la auditoría

Los aspectos más relevantes de la auditoría son aquellos que, según nuestro juicio profesional, han sido considerados como los riesgos de incorrección material más significativos en nuestra auditoría de las cuentas anuales del periodo actual. Estos riesgos han sido tratados en el contexto de nuestra auditoría de las cuentas anuales en su conjunto, y en la formación de nuestra opinión sobre éstos, y no expresamos una opinión por separado sobre esos riesgos.

Registro, imputación y correcta clasificación de las subvenciones recibidas

La actividad de la entidad es la de promoción humana y la integración social y laboral de un colectivo especial de personas. Para el desarrollo de esa actividad la Entidad recibe anualmente subvenciones de carácter significativo, algunas en régimen convenido, fundamentalmente de Organismos Públicos (Diputación Foral de Gipuzkoa, Diputación Foral de Bizkaia y Gobierno Vasco, entre otros). Por lo tanto, el registro, clasificación y reconocimiento de ingresos de las subvenciones recibidas ha sido un área significativa, particularmente en el cierre del ejercicio, en relación con su adecuada clasificación e imputación temporal.

Nuestros principales procedimientos de auditoría incluyeron al cierre del ejercicio, entre otros, la evaluación de los controles sobre el proceso de reconocimiento de las subvenciones recibidas, su clasificación como subvenciones de capital o directamente imputadas al excedente del ejercicio, y la imputación o traspaso a ingreso de las mismas, así como la obtención de confirmaciones externas de las entidades concedentes de las subvenciones más relevantes, realizando, en su caso, procedimientos de comprobación alternativos mediante la revisión de los convenios, de las resoluciones de concesión correspondientes, y los justificantes de cobro posterior. Asimismo, se ha analizado el cumplimiento de las cláusulas incluidas en las correspondientes resoluciones de concesión, y hemos evaluado la adecuación de la información revelada en la memoria.

Responsabilidad del Presidente del Patronato en relación con las cuentas anuales

El Presidente del Patronato es responsable de la formulación de las cuentas anuales adjuntas, de forma que expresen la imagen fiel del patrimonio, de la situación financiera y de los resultados de EMAUS FUNDACIÓN SOCIAL, de conformidad con el marco normativo de información financiera aplicable a la entidad en España, y del control interno que considere necesario para permitir la preparación de cuentas anuales libres de incorrección material, debida a fraude o error.

En la preparación de las cuentas anuales, el Presidente del Patronato es responsable de la valoración de la capacidad del EMAUS FUNDACIÓN SOCIAL para continuar como entidad en funcionamiento, revelando, según corresponda, las cuestiones relacionadas con la entidad en funcionamiento y utilizando el principio contable de entidad en funcionamiento excepto si el Patronato tiene intención de liquidar la entidad o de cesar sus operaciones, o bien no exista otra alternativa realista.

Responsabilidad del auditor en relación con la auditoría de las cuentas anuales

Nuestros objetivos son obtener una seguridad razonable de que las cuentas anuales en su conjunto están libres de incorrección material, debida a fraude o error, y emitir un informe de auditoría que contiene nuestra opinión. Seguridad razonable es un alto grado de seguridad pero no garantiza que una auditoría realizada de conformidad con la normativa reguladora de auditoría vigente en España siempre detecte una incorrección material cuando existe. Las incorrecciones pueden deberse a fraude o error y se consideran materiales si, individualmente o de forma agregada, puede preverse razonablemente que influyan en las decisiones económicas que los usuarios toman basándose en las cuentas anuales.

Como parte de una auditoría de conformidad con la normativa reguladora de auditoría de cuentas en España, aplicamos nuestro juicio profesional y mantenemos una actitud de escepticismo profesional durante toda la auditoría. También:

- Identificamos y valoramos los riesgos de incorrección material en las cuentas anuales, debida a fraude o error, diseñamos y aplicamos procedimientos de auditoría para responder a dichos riesgos y obtenemos evidencia de auditoría suficiente y adecuada para proporcionar una base para nuestra opinión. El riesgo de no detectar una incorrección material debida a fraude es más elevado que en el caso de una incorrección material debida a error, ya que el fraude puede implicar colusión, falsificación, omisiones deliberadas, manifestaciones intencionadamente erróneas, o la elusión del control interno.*

- *Obtenemos conocimiento del control interno relevante para la auditoría con el fin de diseñar procedimientos de auditoría que sean adecuados en función de las circunstancias, y no con la finalidad de expresar una opinión sobre la eficacia del control interno de la entidad.*
- *Evaluamos si las políticas contables aplicadas son adecuadas y la razonabilidad de las estimaciones contables y la correspondiente información revelada por el Presidente del Patronato*
- *Concluimos sobre si es adecuada la utilización, por el Presidente del Patronato del principio contable de entidad en funcionamiento y, basándonos en la evidencia de auditoría obtenida, concluimos sobre si existe o no una incertidumbre material relacionada con hechos o con condiciones que pueden generar dudas significativas sobre la capacidad de EMAUS FUNDACIÓN SOCIAL para continuar como entidad en funcionamiento. Si concluimos que existe una incertidumbre material, se requiere que llamemos la atención en nuestro informe de auditoría sobre la correspondiente información revelada en las cuentas anuales o, si dichas revelaciones no son adecuadas, que expresemos una opinión modificada. Nuestras conclusiones se basan en la evidencia de auditoría obtenida hasta la fecha de nuestro informe de auditoría. Sin embargo, los hechos o condiciones futuros pueden ser la causa de que EMAUS FUNDACIÓN SOCIAL deje de ser una entidad en funcionamiento.*
- *Evaluamos la presentación global, la estructura y el contenido de las cuentas anuales, incluida la información revelada, y si las cuentas anuales representan las transacciones y hechos subyacentes de un modo que logran expresar la imagen fiel.*

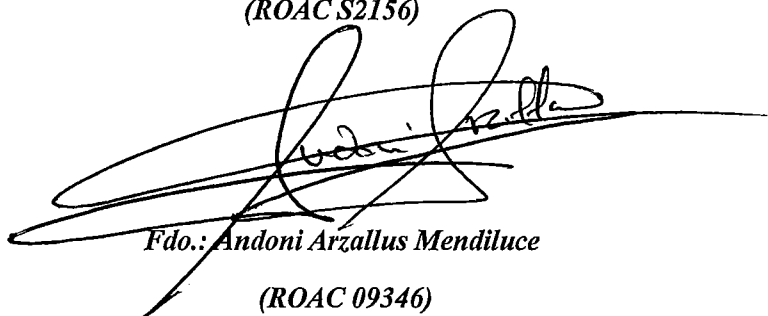
Nos comunicamos con el Patronato de la Fundación en relación con, entre otras cuestiones, el alcance y el momento de realización de la auditoría planificados y los hallazgos significativos de la auditoría, así como cualquier deficiencia significativa del control interno que identificamos en el transcurso de la auditoría.

Entre los riesgos significativos que han sido objeto de comunicación al Patronato de la Fundación, determinamos los que han sido de la mayor significatividad en la auditoría de las cuentas anuales del periodo actual y que son, en consecuencia, los riesgos considerados más significativos.

Describimos esos riesgos en nuestro informe de auditoría salvo que las disposiciones legales o reglamentarias prohíban revelar públicamente la cuestión.

SAYMA AUDITORES, S.L.

(ROAC S2156)

A large, stylized handwritten signature in black ink, appearing to read 'Andoni Arzallus Mendiluce', is written over the text below it.

Fdo.: Andoni Arzallus Mendiluce

(ROAC 09346)

Donostia-San Sebastián, a 29 de junio de 2023

EMAÚS FUNDACIÓN SOCIAL

LIBRO DE CUENTAS ANUALES

CORRESPONDIENTE AL EJERCICIO TERMINADO

EL 31 DE DICIEMBRE DE 2022

EMAUS FUNDACION SOCIAL

BALANCE


EJERCICIO ANUAL TERMINADO EL 31 DE DICIEMBRE DE 2022

(Euros)

ACTIVO	NOTA	2022	2021	PATRIMONIO NETO Y PASIVO	NOTA	2022	2021
ACTIVO NO CORRIENTE				A) PATRIMONIO NETO			
I. Inmovilizado intangible	6	4.412.131	3.982.287	A-1) Fondos propios	8.4	4.122.676	4.563.467
2. Concesiones		32.466	33.156	I. Dotación fundacional / Fondo social		1.162.507	1.481.796
5. Aplicaciones informáticas		32.466	33.156	1. Dotación fundacional / Fondo social		601	601
III. Inmovilizado material	5			II. Reservas		601	601
1. Terrenos y construcciones		4.139.287	3.712.207	IV. Excedentes del ejercicio		1.481.195	1.634.031
2. Instalaciones técnicas, y otro inmovilizado material		3.822.679	3.327.996			(319.289)	(152.836)
V. Inversiones en entidades del grupo y asociadas a l/p	8.5	316.608	384.211	A-3) Subvenciones, donaciones y legados recibidos	13	2.960.169	3.081.671
1. Inversiones en entidades del grupo y asociadas a l/p		148.701	148.701				
VI. Inversiones financieras a largo plazo	8.1	148.701	148.701	B) PASIVO NO CORRIENTE			
1. Inversiones financieras a largo plazo		91.677	88.223	II. Deudas a largo plazo		617.414	692.867
5. Otros activos financieros		91.677	88.223	2. Deudas con entidades de crédito	8.3	617.414	692.867
ACTIVO CORRIENTE				C) PASIVO CORRIENTE			
III. Usuarios y otros deudores de la actividad propia.	9	2.253.451	2.918.866	III. Deudas a corto plazo		1.925.492	1.644.819
IV. Deudores comerciales y otras cuentas a cobrar		1.499.211	1.317.313	2. Deudas con entidades de crédito	8.2	658.152	332.578
1. Clientes por ventas y prestaciones de servicios	8.1	178.805	119.046	5. Otros pasivos financieros		363.917	329.421
2. Clientes, entidades del grupo y asociadas	8.1 14	66.943	56.721			294.235	3.157
6. Otros créditos con las Administraciones Públicas	11	1.253.463	1.141.546	V. Acreedores comerciales y otras cuentas a pagar.	8.2 14	729.276	682.015
V. Inversiones en empresas del grupo y asociadas a c/p	13	42.337	200.411	2. Proveedores, entidades del grupo y asociadas		38.151	33.672
2. Créditos a empresas		42.337	200.411	3. Acreedores varios	8.2	100.100	124.407
VI. Inversiones financieras a c/p	8.1	32.331	33.561	4. Personal (remuneraciones pendientes de pago	8.2	384.787	344.239
2. Créditos a empresas		29.337	30.568	6. Otras deudas con las Administraciones Públicas	11	206.238	179.697
5. Otros activos financieros		2.994	2.993				
VII Periodificaciones a corto plazo		45.943	-	IV. Periodificaciones a corto plazo	12	538.064	630.226
VIII. Efectivo y otros activos líquidos equivalentes		633.629	1.367.581				
1. Tesorería		633.629	1.367.581				
TOTAL ACTIVO		6.665.582	6.901.153	TOTAL PATRIMONIO NETO Y PASIVO		6.665.582	6.901.153

Léase con las notas explicativas incluidas en la memoria adjunta

	NOTA	2022	2021
1. Ingresos de la entidad por la actividad propia	12	7.020.001	6.250.733
a) Cuotas de asociados y afiliados		2.346	880
b) Aportaciones de usuarios		6.142.787	5.246.558
d) Subvenciones imputadas al excedente del ejercicio		830.991	995.431
e) Donaciones y legados imputados al excedente del ejercicio		43.877	7.864
2. Ventas y otros ingresos de la actividad mercantil		1.289.482	1.280.485
3. Gastos por ayudas y otros		(44.723)	(35.821)
a) Ayudas monetarias	12	(43.510)	(18.155)
d) Reintegro de subvenciones, donaciones y legados	12	(1.213)	(17.666)
7. Otros ingresos de la actividad		38.321	37.335
8. Gastos de personal	12	(6.508.700)	(5.842.368)
a) Sueldos, salarios y asimilados.		(4.886.712)	(4.372.182)
b) Cargas sociales.		(1.621.988)	(1.470.186)
9. Otros gastos de la actividad		(1.969.289)	(1.733.158)
a) Servicios exteriores.	12	(1.949.175)	(1.727.986)
b) Tributos		(20.114)	(5.172)
10. Amortización del inmovilizado		(243.795)	(218.099)
11. Subvenciones, donaciones y legados de capital tras pasados el resultado del ejercicio	13	127.847	125.559
a) Subvenciones de capital traspasadas al excedente del ejercicio		127.847	125.559
14. Otros resultados		(2.157)	(727)
A.1) EXCEDENTE DE LA ACTIVIDAD		(293.013)	(136.061)
15. Ingresos financieros		13	22
b) De valores negociables y otros instrumentos financieros		13	22
14. Gastos financieros		(26.289)	(16.797)
b) Por deudas con terceros		(26.289)	(16.797)
A.2) EXCEDENTE DE LAS OPERACIONES FINANCIERAS		(26.276)	(16.775)
A.3) EXCEDENTE ANTES DE IMPUESTOS		(319.289)	(152.836)
A.4) Variación de patrimonio neto reconocida en el excedente del ejercicio		(319.289)	(152.836)
B) Ingresos y gastos imputados directamente al patrimonio neto		6.345	-
3) Subvenciones recibidas		6.345	-
4) Otros			
C) Reclasificaciones al excedente del ejercicio		(127.847)	(125.559)
3) Subvenciones recibidas		(127.847)	(125.559)
D) Variaciones en el patrimonio neto por ingresos y gastos imputados directamente al patrimonio neto		(127.847)	(125.559)
E) Ajustes por cambio de criterio			
F) Ajustes por errores			
G) Variaciones en la dotación fundacional o fondo social			
H) Otras variaciones			2.091
I) RESULTADO TOTAL VARIACION DEL PATRIMONIO NETO EN EL EJERCICIO		(440.791)	(276.304)



MEMORIA DE LAS CUENTAS ANUALES
CORRESPONDIENTES AL
EJERCICIO TERMINADO EL 31 DE DICIEMBRE DE 2022

1.- OBJETO SOCIAL

EMAÚS FUNDACIÓN SOCIAL, fue constituida con carácter permanente según escritura pública del 18 de marzo de 1994 , La Fundación tiene como finalidad la promoción humana y la integración social y laboral de los discapacitados sociales , toxicómanos , alcohólicos , transeúntes , emigrantes e inmigrantes , personas sin hogar , menores en situación de dificultades familiares ; reclusos y excarcelados , de los minusválidos físicos , psíquicos o sensoriales , así como toda persona , colectivo o sociedad víctimas de la marginación , desarraigo social , exclusión o subdesarrollo .

El domicilio social es Camino de Uba nº 37 San Sebastián–Donostia propiedad de la Diputación Foral de Gipuzkoa, que está cedido sin contraprestación alguna para ejercer su fin social

Está calificada como Fundación Benéfico-Particular, e inscrita en el Registro de Fundaciones con la Orden del Consejero de Justicia, Economía, Trabajo y Seguridad Social del Gobierno Vasco de 26 de enero de 1.996.

Al 31 de diciembre de 2022, Emaús Fundación Social, es sociedad dominante de un grupo de empresas, que no está obligado de acuerdo con el contenido del artículo 43 del Código de Comercio, a formular cuentas anuales consolidadas

La información sobre las entidades del grupo, asociadas y multigrupo es la siguiente

Elkar Lan , S.L.Unipersonal

- Domicilio social: Camino Mundaiz Nº 6 bajo San Sebastián (Gipuzkoa).
- Actividad principal: Servicios financieros y contables.

Emaús Gipuzkoa, S.L.U. 1

- Domicilio social: C/ Auzolan N° 44 Irún (Gipuzkoa).
- Actividad principal: La recuperación de mobiliario, aparatos eléctricos y electrónicos, textiles y otros enseres desechados como residuos u otros productos solidarios para su comercialización a través de cuya actividad se pretende la integridad social y laboral de colectivos desfavorecidos, y el fomento de la reutilización, el consumo responsable, el comercio justo y la economía solidaria.

Emaus Galicia Economía Solidaria y Sostenible SL

- Domicilio social: C/ Roda de Don Bosco, N° 9 , Vigo (Pontevedra).
- Actividad principal: El desarrollo de actividades económicas vinculadas a la economía solidaria y sostenible.

Corte Verde Patchwork Bidasoa.S.L.Unipersonal

- Domicilio social: Camino de Uba N° 43 San Sebastián (Gipuzkoa).
- Actividad principal: La incorporación al mercado laboral normalizado de personas en situación de exclusión social a través de procesos personalizados de formación y trabajo en técnicas de confección

Emaus Gizalan S.L.Unipersonal

Domicilio social: Camino de Mundaiz, N° 6 San Sebastián (Gipuzkoa).

- Actividad principal: Promover y acompañar procesos transformadores, individuales o colectivos, en el ámbito social

Emaús Comercio Justo, S.L.Unipersonal

- Domicilio social: Plaza Centenario N° 3 San Sebastián (Gipuzkoa).
- Actividad principal: La recuperación de mobiliario, aparatos eléctricos y electrónicos, textiles y otros enseres desechados como residuos u otros productos solidarios para su comercialización a través de cuya actividad se pretende la integridad social y laboral de colectivos desfavorecidos, y el fomento de la reutilización, el consumo responsable, el comercio justo y la economía solidaria.

S.T.R. Empresa de Inserción Social, S.L.

- Domicilio social: C/Manuel R. Alvarez N°30 bajo Gijón (Asturias).
- Actividad principal: Actividades de producción o prestación de servicios que tengan como finalidad instrumental la formación e integración social y laboral de personas en situación o en grave riesgo de exclusión social.
- Sociedad en disolución.

2.- BASES DE PRESENTACION DE LAS CUENTAS ANUALES

2.1. General

Las cuentas anuales del ejercicio 2022 adjuntas han sido formuladas por la Dirección de la Fundación a partir de los registros contables de la Entidad a 31 de diciembre de 2022 y en ellas se han aplicado los principios contables y criterios de valoración recogidos en el Real Decreto 1491/2011 de 24 de octubre, por el que se aprueban las normas de adaptación del Plan General de Contabilidad a las entidades sin fines lucrativos, la Resolución de 26 de marzo de 2013 del Instituto de Contabilidad y Auditoría de Cuentas, por el que se aprueba el Plan de Contabilidad de las entidades sin fines lucrativos y el resto de disposiciones legales vigentes en materia contable y muestran la imagen fiel del patrimonio, de la situación financiera, de los resultados y de los flujos de efectivo de la Fundación.

Las cuentas anuales adjuntas se someterán a la aprobación por la Junta del Patronato, estimándose que serán aprobadas sin modificación alguna.

Las Cuentas Anuales del ejercicio anterior, fueron aprobadas por la Junta del Patronato el 29 de junio de 2022.

Finalmente, todos los importes incluidos en las cuentas anuales adjuntas se presentan en unidades enteras de euro, con el fin de facilitar la comprensión de las mismas

2.2. Aspectos críticos de la valoración y estimación de la incertidumbre

La Fundación ha elaborado sus estados financieros bajo el principio de empresa en funcionamiento, sin que exista ningún tipo de riesgo importante que pueda suponer cambios significativos en el valor de los activos o pasivos en el ejercicio siguiente.

En las cuentas anuales adjuntas se han utilizado ocasionalmente estimaciones realizadas por la Dirección de la Fundación para cuantificar, en su caso, algunos de los activos, pasivos, ingresos, gastos y compromisos que figuran registrados en ella.

Es posible que, a pesar de que estas estimaciones se realizaron en función de la mejor información disponible a la fecha de formulación de estas cuentas anuales abreviadas sobre los hechos analizados, se produzcan acontecimientos en el futuro que obliguen a modificarlas (al

alza o a la baja) en próximos ejercicios, lo que se haría de forma prospectiva reconociendo los efectos del cambio de estimación en las correspondientes cuentas de pérdidas y ganancias futuras.

2.3. Comparación de la información

Las cuentas anuales presentan a efectos comparativos, con cada una de las partidas del balance de situación, de la cuenta de pérdidas y ganancias y del estado de cambios en el patrimonio neto, además de las cifras del ejercicio 2022, las correspondientes al ejercicio anterior. Asimismo, la información contenida en esta memoria referida al ejercicio 2022 se presenta, a efectos comparativos con la información del ejercicio 2021.

La Fundación está obligada a auditar las cuentas anuales de los ejercicios 2022 y 2021. Ambos auditados.

2.4. Obligación de formular cuentas anuales consolidadas

Al 31 de diciembre de 2022 la Fundación no tiene obligación de formular cuentas anuales consolidadas por cumplir con lo indicado en el artículo 43 del Código de Comercio

2.5. Cambios en criterios contables

No existen cambios en los criterios contables.

2.6. Información medioambiental

Dada la actividad a la que se dedica la Fundación, la misma no tiene responsabilidades, gastos, activos, ni provisiones y contingencias de naturaleza medioambiental que pudieran ser significativos en relación con el patrimonio, la situación financiera y los resultados de la misma. Por este motivo, no se incluyen desgloses específicos en la presente memoria de las cuentas anuales respecto de cuestiones medioambientales

3.- PROPUESTA DE DISTRIBUCION DEL EXCEDENTE DEL EJERCICIO

La distribución del excedente que se somete a la aprobación de los asociados es la siguiente:

	Año 2022
BASES DE REPARTO	
Excedente del ejercicio	(319.289)
TOTAL	(319.289)
DISTRIBUCION	
Reservas	(319.289)
TOTAL	(319.289)

4.- NORMAS DE REGISTRO Y VALORACION

Los criterios contables más significativos aplicados en la formulación de las cuentas anuales correspondientes al ejercicio terminado de 2022, de acuerdo con el Real Decreto 1491/2011 de 24 de octubre, por el que se aprueban las normas de adaptación del Plan General de Contabilidad a las entidades sin fines lucrativos y por el Plan General de Contabilidad de entidades sin fines lucrativos aprobado por la Resolución de 26 de noviembre de 2013 del Instituto de Contabilidad y Auditoría de Cuentas, son las siguientes:

4.1 Inmovilizado intangible

El inmovilizado intangible se valora inicialmente por su coste, ya sea éste el precio de adquisición o el coste de producción.

Después del reconocimiento inicial, el inmovilizado intangible se valora por su coste, menos la amortización acumulada y, en su caso, el importe acumulado de las correcciones por deterioro registradas.

Para cada inmovilizado intangible se analiza y determina su vida útil.

Los activos intangibles se amortizan sistemáticamente en función de la vida útil estimada de los mismos y de su valor residual. Los métodos y periodos de amortización aplicados son revisados en cada cierre de ejercicio y, si procede, ajustados de forma prospectiva. Al menos al cierre del ejercicio, se evalúa la existencia de indicios de deterioro, en cuyo caso se estiman los importes recuperables, efectuándose las correcciones valorativas que procedan.

En el presente ejercicio no se han reconocido "Pérdidas netas por deterioro" derivadas de los activos intangibles.

Los elementos incluidos en el inmovilizado intangible figuran valorados por su precio de adquisición o su coste de producción. En la dotación de amortización y provisiones se aplican los criterios establecidos para el inmovilizado material, sin perjuicio de lo señalado a continuación.

En particular, se aplican los siguientes criterios:

- Aplicaciones informáticas

Se incluyen bajo este concepto los importes satisfechos por el acceso a la propiedad o por el derecho al uso de programas informáticos y los elaborados por la propia Fundación, únicamente en los casos en que se prevé que su utilización abarcará varios ejercicios. Los gastos de mantenimiento de estas aplicaciones informáticas se imputan directamente como gasto del ejercicio en que se producen.

Su amortización se realiza de forma lineal en un período de 5 años desde el momento en que se inicia el uso de la aplicación informática correspondiente

- Concesión Demanial

Corresponde a la Concesión Demanial gratuita durante 60 años que le concedido el Ayuntamiento de Donostia-San Sebastián con fecha 21 de mayo de 2009 sobre una finca en Munto (Aiete) Donostia- San Sebastián. Se ha valorado al valor razonable atribuido al derecho de uso del terreno, cuyo valor se ha obtenido por el 70% del valor catastral del terreno del 2010. La contrapartida se ha contabilizado contra el capítulo de Subvenciones, donaciones y legados recibidos.

Su amortización se realiza de forma lineal durante el periodo de la concesión demanial que es de 60 años. A su vez la subvención se irá imputando a resultados con el mismo criterio.

4.2 Inmovilizaciones materiales

Se valora a su precio de adquisición o a su coste de producción que incluye, además del importe facturado después de deducir cualquier descuento o rebaja en el precio, todos los gastos adicionales y directamente relacionados que se produzcan hasta su puesta en funcionamiento, como los gastos de explanación y derribo, transporte, seguros, instalación, montaje y otros similares. La Fundación incluye en el coste del inmovilizado material que necesita un periodo de tiempo superior a un año para estar en condiciones de uso, explotación o venta, los gastos financieros relacionados con la financiación específica o genérica, directamente atribuible a la adquisición, construcción o producción. Forma parte en su caso, también, del valor del inmovilizado material, la estimación inicial del valor actual de las obligaciones asumidas derivadas del desmantelamiento o retiro y otras asociadas al activo, tales como costes de rehabilitación, cuando estas obligaciones dan lugar al registro de provisiones.

Asimismo, forma parte, en su caso, del valor del inmovilizado material la mejor estimación del valor actual del importe contingente. No obstante, los pagos contingentes que dependan de magnitudes relacionadas con el desarrollo de la actividad, se contabilizan como un gasto en la

cuenta de pérdidas y ganancias a medida que se incurran.

La Fundación no tiene compromisos de desmantelamiento, retiro o rehabilitación para sus bienes de activo. Por ello no se han contabilizado en los activos valores para la cobertura de tales obligaciones de futuro.

El Órgano de Gobierno de la Fundación considera que el valor contable de los activos no supera el valor recuperable de los mismos

Se registra la pérdida por deterioro del valor de un elemento del inmovilizado material cuando su valor neto contable supere a su importe recuperable, entendiéndose éste como el mayor importe entre su valor razonable menos los costes de venta y su valor en uso.

Los gastos realizados durante el ejercicio con motivo de las obras y trabajos efectuados por la Fundación, se cargarán en las cuentas de gastos que correspondan. Los costes de ampliación o mejora que dan lugar a un aumento de la capacidad productiva o a un alargamiento de la vida útil de los bienes, son incorporados al activo como mayor valor del mismo. Las cuentas del inmovilizado material en curso, se cargan por el importe de dichos gastos, con abono a la partida de ingresos que recoge los trabajos realizados por la Fundación para sí misma.

Las inmovilizaciones materiales se presentan valoradas a su precio de adquisición deducida la amortización acumulada correspondiente.

La amortización se calcula linealmente sobre los valores de coste, utilizando porcentajes suficientes, de acuerdo con la legislación vigente, para amortizar los activos a lo largo de sus respectivas vidas útiles. Los porcentajes de amortización aplicados son los siguientes:

ELEMENTOS HOMOGENEOS	COEFICIENTES
Edificios y construcciones	5%
Otras instalaciones, utillaje y mobiliario	20%
Equipos informáticos	25%

Los costes de ampliación o mejoras que suponen un alargamiento de la vida útil estimada de los bienes se capitalizan imputándose como mayor valor del bien correspondiente. Las reparaciones se contabilizan como gasto en el período en que se efectúan.

Los elementos patrimoniales recibidos por subvenciones, donaciones y legados se valorarán por su valor venal, con el límite del valor de mercado, cuando tengan carácter de no reintegrables.

Inversiones en inmuebles cedidos en uso

Se incorporan en el inmovilizado material las inversiones en instalaciones realizadas en inmuebles que están cedidos para la realización de la actividad de la Fundación, valoradas a precio de adquisición. En el caso de que se deje la cesión de dicho inmueble se llevará como resultado extraordinario el valor neto pendiente a esa fecha.

4.3 Arrendamientos

Los arrendamientos se clasifican como arrendamientos financieros siempre que de las condiciones de los mismos se deduzca que se transfieren al arrendatario sustancialmente los riesgos y beneficios inherentes a la propiedad del activo objeto del contrato. Los demás arrendamientos se clasifican como arrendamientos operativos.

La normativa vigente establece que el coste de los bienes arrendados se contabilizará en el balance de situación según la naturaleza del bien objeto del contrato y, simultáneamente, un pasivo por el mismo importe. Este importe será el menor entre el valor razonable del bien arrendado y el valor actual al inicio del arrendamiento de las cantidades mínimas acordadas, incluida la opción de compra, cuando no existan dudas razonables sobre su ejercicio. No se incluirán en su cálculo las cuotas de carácter contingente, el coste de los servicios y los impuestos repercutibles por el arrendador.

Los activos registrados por este tipo de operaciones se amortizan con criterios similares a los aplicados al conjunto de los activos materiales, atendiendo a su naturaleza.

Los contratos de arrendamiento financiero han sido incorporados directamente como activo de la Sociedad y se hace figurar en el pasivo la deuda existente con el acreedor. Los intereses se incorporan directamente como gastos a medida que se van liquidando las cuotas correspondientes.

En las operaciones de arrendamiento operativo, la propiedad del bien arrendado y sustancialmente todos los riesgos y ventajas que recaen sobre el bien, permanecen en el arrendador.

Los pagos por arrendamientos operativos se registran como gastos en la cuenta de pérdidas y ganancias en función de los acuerdos y de la vida útil del contrato.

4.4 Instrumentos financieros

La Entidad tiene registrados en el capítulo de instrumentos financieros, aquellos contratos que dan lugar a un activo financiero en una empresa y, simultáneamente, a un pasivo financiero o a un instrumento de patrimonio en otra empresa. Por tanto, la presente norma resulta de aplicación a los siguientes instrumentos financieros:

1. Activos financieros


- Efectivo y otros activos líquidos equivalentes.
- Créditos por operaciones comerciales: clientes y deudores varios;
- Otros activos financieros: tales como depósitos en entidades de crédito, anticipos y créditos al personal, fianzas y depósitos constituidos, dividendos a cobrar y desembolsos exigidos sobre instrumentos de patrimonio propio.
- **Inversiones financieras a largo y corto plazo**

Activos Financieros a coste Amortizado. Un activo financiero se incluye en esta categoría, incluso cuando esté admitido a negociación en un mercado organizado, si la empresa mantiene la inversión con el objetivo de percibir los flujos de efectivo derivados de la ejecución del contrato, y las condiciones contractuales del activo financiero dan lugar, en fechas especificadas, a flujos de efectivo que son únicamente cobros de principal e intereses sobre el importe del principal pendiente. Los flujos de efectivo contractuales que son únicamente cobros de principal e interés sobre el importe del principal pendiente son inherentes a un acuerdo que tiene la naturaleza de préstamo ordinario o común, sin perjuicio de que la operación se acuerde a un tipo de interés cero o por debajo de mercado. Con carácter general, se incluyen en esta categoría los créditos por operaciones comerciales (aquellos activos financieros que se originan en la venta de bienes y la prestación de servicios por operaciones de tráfico de la empresa con cobro aplazado), y los créditos por operaciones no comerciales aquellos activos financieros que, no siendo instrumentos de patrimonio ni derivados, no tienen origen comercial y cuyos cobros son de cuantía determinada o determinable, que proceden de operaciones de préstamo o crédito concedidos por la empresa). Es decir, dentro de esta categoría estarían los préstamos y cuentas a cobrar, así como aquellos valores representativos de deuda, con una fecha de vencimiento fijada, cobros de cuantía determinada o determinable, que se negocien en un mercado activo y que la Entidad tiene intención y capacidad de conservar hasta su vencimiento.

- Valoración inicial: Inicialmente se valoran por su valor razonable, más los costes de transacción que les sean directamente atribuibles. No obstante, los créditos por operaciones comerciales con vencimiento no superior a un año y que no tienen un tipo de interés contractual explícito, así como los créditos al personal, los dividendos a cobrar y los desembolsos exigidos sobre instrumentos de patrimonio, cuyo importe se espera recibir en el corto plazo, se podrán valorar por su valor nominal cuando el efecto de no actualizar los flujos de efectivo no sea significativo.

- Valoración posterior: se hace a coste amortizado y los intereses devengados se contabilizan en la cuenta de pérdidas y ganancias, aplicando el método del tipo de interés efectivo. No obstante, los créditos con vencimiento no superior a un año que, de acuerdo con lo dispuesto en el apartado anterior, se valoren inicialmente por su valor nominal, continuarán valorándose por dicho importe, salvo que se hubieran deteriorado.

Cuando los flujos de efectivo contractuales de un activo financiero se modifican debido a las dificultades financieras del emisor, la empresa analizará si procede contabilizar una pérdida por deterioro de valor.

- 
- Deterioro: La Entidad registra los correspondientes deterioros por la diferencia existente entre el importe a recuperar de las cuentas por cobrar y el valor en libros por el que se encuentran registradas. Al menos al cierre del ejercicio, se efectúan las correcciones valorativas necesarias siempre que existe evidencia objetiva de que el valor de un activo financiero incluido en esta categoría, o de un grupo de activos financieros con similares características de riesgo valorados colectivamente, se ha deteriorado como resultado de uno o más eventos que hayan ocurrido después de su reconocimiento inicial y que ocasionen una reducción o retraso en los flujos de efectivo estimados futuros, que pueden venir motivados por la insolvencia del deudor.

La pérdida por deterioro del valor de estos activos financieros es la diferencia entre su valor en libros y el valor actual de los flujos de efectivo futuros, incluidos, en su caso, los procedentes de la ejecución de las garantías reales y personales, que se estima van a generar, descontados al tipo de interés efectivo calculado en el momento de su reconocimiento inicial.

Las correcciones de valor por deterioro, así como su reversión cuando el importe de dicha pérdida disminuyese por causas relacionadas con un evento posterior, se reconocen como un gasto o un ingreso, respectivamente, en la cuenta de pérdidas y ganancias. La reversión del deterioro tiene como límite el valor en libros del activo que estaría reconocido en la fecha de reversión si no se hubiese registrado el deterioro del valor.

Activos financieros a valor razonable con cambios en la cuenta de pérdidas y ganancias. Se incluyen en esta categoría todos los activos financieros, salvo que proceda su clasificación en alguna de las restantes categorías. Se incluyen obligatoriamente en esta categoría los activos financieros mantenidos para negociar.

Los instrumentos de patrimonio que no se mantienen para negociar, ni se valoran al coste, la empresa puede realizar la elección irrevocable en el momento de su reconocimiento inicial de presentar los cambios posteriores en el valor razonable directamente en el patrimonio neto. En todo caso, la empresa puede, en el momento del reconocimiento inicial, designar un activo financiero de forma irrevocable como medido al valor razonable con cambios en la cuenta de pérdidas y ganancias si haciéndolo elimina o reduce significativamente una incoherencia de valoración o asimetría

- Valoración inicial: Se valoran por su valor razonable. Los costes de transacción que les sean directamente atribuibles se reconocen en la cuenta de pérdidas y ganancias del ejercicio.
- Valoración posterior: Valor razonable con cambios en la cuenta de pérdidas y ganancias.
- Deterioro: No se deterioran puesto que están en todo momento valorados por su valor razonable, imputándose las variaciones de valor al resultado del ejercicio.

Activos financieros a coste. Dentro de esta categoría se incluyen, entre otras, las inversiones en el patrimonio de empresas del grupo, multigrupo y asociadas, así como las restantes inversiones en instrumentos de patrimonio cuyo valor razonable no puede determinarse por referencia a un precio cotizado en un mercado activo para un instrumento idéntico, o no puede obtenerse una estimación fiable del mismo.

Se incluirán también en esta categoría los préstamos participativos cuyos intereses tengan carácter contingente y cualquier otro activo financiero que inicialmente procediese clasificar en la cartera de valor razonable con cambios en la cuenta de pérdidas y ganancias cuando no sea posible obtener una estimación fiable de su valor razonable.

- Valoración inicial: Se valoran al coste, que equivale al valor razonable de la contraprestación entregada más los costes de transacción que les sean directamente atribuibles.
- Valoración posterior: Los instrumentos de patrimonio incluidos en esta categoría se valoran por su coste, menos, en su caso, el importe acumulado de las correcciones valorativas por deterioro.

- Deterioro: Al menos al cierre del ejercicio, se efectúan las correcciones valorativas necesarias siempre que existe evidencia objetiva de que el valor en libros de una inversión no es recuperable. La Sociedad registra los correspondientes deterioros por la diferencia existente entre el valor en libros y el importe recuperable, entendido éste como el mayor importe entre su valor razonable menos los costes de venta y el valor actual de los flujos de efectivo futuros derivados de la inversión, que para el caso de instrumentos de patrimonio se calculan, bien mediante la estimación de los que se espera recibir como consecuencia del reparto de dividendos realizado por la empresa participada y de la enajenación o baja en cuentas de la inversión en la misma, bien mediante la estimación de su participación en los flujos de efectivo que se espera sean generados por la empresa participada, procedentes tanto de sus actividades ordinarias como de su enajenación o baja en cuentas.

Salvo mejor evidencia del importe recuperable de las inversiones en instrumentos de patrimonio, la estimación de la pérdida por deterioro de esta clase de activos se calcula en función del patrimonio neto de la entidad participada y de las plusvalías tácitas existentes en la fecha de la valoración, netas del efecto impositivo. En la determinación de ese valor, y siempre que la empresa participada haya invertido a su vez en otra, se tiene en cuenta el patrimonio neto incluido en las cuentas anuales consolidadas elaboradas aplicando los criterios del Código de Comercio y sus normas de desarrollo.

El reconocimiento de las correcciones valorativas por deterioro de valor, y, en su caso, su reversión, se registran como un gasto o un ingreso, respectivamente, en la cuenta de pérdidas y ganancias. La reversión del deterioro tendrá como límite el valor en libros de la inversión que estaría reconocida en la fecha de reversión si no se hubiese registrado el deterioro del valor.

- **Reclasificación de activos financieros**

Cuando la entidad cambie la forma en que gestiona sus activos financieros para generar flujos de efectivo, reclasificará todos los activos afectados de acuerdo con los criterios establecidos en los apartados anteriores de esta norma. La reclasificación de categoría no es un supuesto de baja de balance sino un cambio en el criterio de valoración.

Se pueden dar las siguientes reclasificaciones:

- Reclasificación de los activos financieros a coste amortizado a la categoría de activos financieros a valor razonable con cambios en la cuenta de pérdidas y ganancias y al contrario.
- Reclasificación de los activos financieros a coste amortizado a la categoría de activos financieros a valor razonable con cambios en el patrimonio neto y, al contrario.
- Reclasificación de los activos financieros a valor razonable con cambios en la cuenta de pérdidas y ganancias a la categoría de activos financieros a valor razonable con cambios en el patrimonio neto y, al contrario.
- Reclasificación de las inversiones en instrumentos de patrimonio valoradas a coste a la categoría de activos financieros a valor razonable con cambios en pérdidas y ganancias y al contrario.

- **Intereses y dividendos recibidos de activos financieros**

Los intereses y dividendos de activos financieros devengados con posterioridad al momento de la adquisición se reconocen como ingresos en la cuenta de pérdidas y ganancias. Los intereses de los activos financieros valorados a coste amortizado se reconocen por el método del tipo de interés efectivo y los ingresos por dividendos procedentes de inversiones en instrumentos de patrimonio se reconocen cuando han surgido los derechos para la Entidad a su percepción.

En la valoración inicial de los activos financieros se registran de forma independiente, atendiendo a su vencimiento, el importe de los intereses explícitos devengados y no vencidos en dicho momento, así como el importe de los dividendos acordados por el órgano competente en el momento de la adquisición.

Asimismo, si los dividendos distribuidos proceden inequívocamente de resultados generados con anterioridad a la fecha de adquisición porque se hayan distribuido importes superiores a los beneficios generados por la participada desde la adquisición, no se reconocen como ingresos, y minoran el valor contable de la inversión.

El juicio sobre si se han generado beneficios por la participada se realiza atendiendo exclusivamente a los beneficios contabilizados en la cuenta de pérdidas y ganancias individual desde la fecha de adquisición, salvo que de forma indubitada el reparto con cargo a dichos beneficios deba calificarse como una recuperación de la inversión desde la perspectiva de la entidad que recibe el dividendo.

- **Baja de activos financieros**

La Entidad da de baja los activos financieros cuando expiran o se han cedido los derechos sobre los flujos de efectivo del correspondiente activo financiero y se han transferido sustancialmente los riesgos y beneficios inherentes a su propiedad. En el caso concreto de cuentas a cobrar se entiende que este hecho se produce en general si se han transmitido los riesgos de insolvencia y mora.

Cuando el activo financiero se da de baja la diferencia entre la contraprestación recibida neta de los costes de transacción atribuibles y el valor en libros del activo, más cualquier importe acumulado que se haya reconocido directamente en el patrimonio neto, determina la ganancia o pérdida surgida al dar de baja dicho activo, que forma parte del resultado del ejercicio en que ésta se produce.

Por el contrario, la Entidad no da de baja los activos financieros, y reconoce un pasivo financiero por un importe igual a la contraprestación recibida, en las cesiones de activos financieros en las que se retenga sustancialmente los riesgos y beneficios inherentes a su propiedad.



- **Efectivo y otros medios líquidos equivalentes**

Bajo este epígrafe del balance de situación adjunto se registra el efectivo en caja y bancos, depósitos a la vista y otras inversiones a corto plazo con vencimiento inferior a tres meses de alta liquidez que son rápidamente realizables en caja y que no tienen riesgo de cambios en su valor.

Inversiones en empresas del grupo, multigrupo y asociadas

Las inversiones en empresas del grupo, multigrupo y asociadas, se valoran inicialmente por su coste, que equivale al valor razonable de la contraprestación entregada más los costes de transacción.

Al menos al cierre del ejercicio, la Sociedad procede a evaluar si ha existido deterioro de valor de las inversiones. Las correcciones valorativas por deterioro y en su caso la reversión, se llevan como gasto o ingreso, respectivamente, en la cuenta de pérdidas y ganancias.

La corrección por deterioro se aplicará siempre que exista evidencia objetiva de que el valor en libros de una inversión no será recuperable. Se entiende por valor recuperable, el mayor importe entre su valor razonable menos los costes de venta y el valor actual de los flujos de efectivo futuros derivados de la inversión, calculados bien mediante la estimación de los que se espera recibir

como consecuencia del reparto de dividendos realizados por la empresa participada y de la enajenación o baja en cuentas de la inversión misma, bien mediante la estimación de su participación en los flujos de efectivo que se espera que sean generados por la empresa participada. Salvo mejor evidencia del importe recuperable, se tomará en consideración el patrimonio neto de la Entidad participada corregido por las plusvalías tácitas existentes en la fecha de la valoración.

Los pasivos financieros y los instrumentos de patrimonio se clasifican conforme al contenido de los acuerdos contractuales pactados y teniendo en cuenta el fondo económico. Un instrumento de patrimonio es un contrato que representa una participación residual en el patrimonio del grupo una vez deducidos todos sus pasivos

2. Pasivos financieros

- Débitos por operaciones comerciales: proveedores y acreedores varios;
- Deudas con entidades de crédito;
- Otros pasivos financieros: deudas con terceros, tales como los préstamos y créditos financieros recibidos de personas o empresas que no sean entidades de crédito incluidos los surgidos en la compra de activos no corrientes, fianzas y depósitos recibidos y desembolsos exigidos por terceros sobre participaciones.

Los pasivos financieros, a efectos de su valoración, se incluyen en alguna de las siguientes categorías:

Pasivos Financieros a coste Amortizado. Dentro de esta categoría se clasifican todos los pasivos financieros excepto cuando deben valorarse a valor razonable con cambios en la cuenta de pérdidas y ganancias. Con carácter general, se incluyen en esta categoría los débitos por operaciones comerciales y los débitos por operaciones no comerciales.

En su caso, Los préstamos participativos que tengan las características de un préstamo ordinario o común también se incluirán en esta categoría sin perjuicio de que la operación se acuerde a un tipo de interés cero o por debajo de mercado.

- Valoración inicial: Inicialmente se valoran por su valor razonable, que, salvo evidencia en contrario, es el precio de la transacción, que equivale al valor razonable de la contraprestación recibida ajustado por los costes de transacción que le sean directamente atribuibles. No obstante, los débitos por operaciones comerciales con vencimiento no superior a un año y que no tengan un tipo de interés contractual, así como los desembolsos exigidos por terceros sobre participaciones, cuyo importe se espera pagar en el corto plazo,

se pueden valorar por su valor nominal, cuando el efecto de no actualizar los flujos de efectivo no sea significativo.

- Valoración posterior: se hace a coste amortizado. Los intereses devengados se contabilizan en la cuenta de pérdidas y ganancias, aplicando el método del tipo de interés efectivo. No obstante, los débitos con vencimiento no superior a un año que, de acuerdo con lo dispuesto en el apartado anterior, se valoren inicialmente por su valor nominal, continuarán valorándose por dicho importe.

- **Baja de pasivos financieros**

La entidad dará de baja un pasivo financiero, o parte del mismo, cuando la obligación se haya extinguido; es decir, cuando haya sido satisfecha, cancelada o haya expirado.

- **Fianzas entregadas y recibidas**

Los depósitos o fianzas constituidas en garantía de determinadas obligaciones se valoran por el importe efectivamente satisfecho, que no difiere significativamente de su valor razonable.

En las fianzas entregadas o recibidas por arrendamientos operativos o por prestación de servicios, la diferencia entre su valor razonable y el importe desembolsado se considera como un pago o cobro anticipado por el arrendamiento o prestación del servicio, que se imputa a la cuenta de pérdidas y ganancias durante el periodo del arrendamiento o durante el periodo en el que se presta el servicio, de acuerdo con la norma sobre ingresos por ventas y prestación de servicios.

Al estimar el valor razonable de las fianzas, se toma como periodo remanente el plazo contractual mínimo comprometido durante el cual no se pueda devolver su importe, sin tomar en consideración el comportamiento estadístico de devolución.

Cuando la fianza sea a corto plazo, no es necesario realizar el descuento de flujos de efectivo si su efecto no es significativo.

- **Valor razonable**

El valor razonable es el precio que se recibe por la venta de un activo o se paga para transferir o cancelar un pasivo mediante una transacción ordenada entre participantes en el mercado en la fecha de valoración. El valor razonable se determina sin practicar ninguna deducción por los costes de transacción en que pudiera incurrirse por causa de enajenación o disposición de otros medios. No tendrá en ningún caso el carácter de valor razonable el que sea resultado de

(m)

una transacción forzada, urgente o como consecuencia de una situación de liquidación involuntaria.

Con carácter general, en la valoración de instrumentos financieros valorados a valor razonable, la Entidad calcula éste por referencia a un valor fiable de mercado, constituyendo el precio cotizado en un mercado activo la mejor referencia de dicho valor razonable. Para aquellos instrumentos respecto de los cuales no exista un mercado activo, el valor razonable se obtiene, en su caso, mediante la aplicación de modelos y técnicas de valoración.

Se asume que el valor en libros de los créditos y débitos por operaciones comerciales se aproxima a su valor razonable.

4.5 Subvenciones donaciones y legados

Las subvenciones de capital no reintegrables se valoran por el importe concedido, reconociéndose inicialmente como ingresos directamente imputados al patrimonio neto por el bruto ya que la Fundación no tiene efecto impositivo y se imputan a resultados en proporción a la depreciación experimentada durante el período por los activos financiados por dichas subvenciones, salvo que se trate de activos no depreciables en cuyo caso se imputarán al resultado del ejercicio en que se produzca la enajenación o baja en inventario de los mismos.

Cuando las subvenciones se concedan para financiar gastos específicos se imputarán como ingresos en el ejercicio en que se devenguen los gastos que están financiando.

Se incluye en subvenciones, donaciones y legados de explotación como ingreso del ejercicio en función de su devengo, las recibidas de los organismos públicos u otros, separándose según están relacionadas con la actividad propia de la Fundación, que se incluyen en ingresos de la actividad o según estén relacionadas con actividades mercantiles, que se incluyen en otros ingresos.

4.6 Plan de pensiones y otras obligaciones frente al personal

La Fundación no tiene un plan de pensiones de jubilación para sus empleados, estando las obligaciones al respecto cubiertas por la Seguridad Social del Estado.

Las indemnizaciones a pagar a empleados por despidos que pudieran producirse como consecuencia de reajustes en plantilla u otros motivos no imputables a ellos, se calculan en base a los años de servicios. Cualquier pago por este concepto se contabiliza en el estado de ingresos y gastos del ejercicio en que se produce.

4.7 Ingresos y gastos

Los ingresos y gastos se imputan en función del criterio del devengo con independencia del momento en que se produce la corriente monetaria o financiera derivada de ellos.

No obstante, la Fundación únicamente contabiliza los beneficios realizados a la fecha de cierre del ejercicio, en tanto que los riesgos y las pérdidas previsibles, aun siendo eventuales, se contabilizan tan pronto son conocidos.

Los ingresos por la venta de bienes o servicios se reconocen por el valor razonable de la contrapartida recibida o a recibir derivada de los mismos. Los descuentos por pronto pago, por volumen u otro tipo de descuentos, así como los intereses incorporados al nominal de los créditos, se registran como una minoración de los mismos. No obstante la Fundación incluye los intereses incorporados a los créditos comerciales con vencimiento no superior a un año que no tienen un tipo de interés contractual, cuando el efecto de no actualizar los flujos de efectivo no es significativo.

Los descuentos concedidos a clientes se reconocen en el momento en que es probable que se van a cumplir las condiciones que determinan su concesión como una reducción de los ingresos por ventas.

Los anticipos a cuenta de ventas futuras figuran valorados, en su caso, por el valor recibido.

4.8 Elementos patrimoniales de naturaleza medioambiental y derechos de emisión de gases de efecto invernadero

Los importes devengados en gastos de naturaleza medioambiental realizados para la gestión de los efectos medioambientales de las operaciones de la sociedad, se consideran gastos de explotación del ejercicio en que se producen.

Cuando dichos gastos se produzcan como consecuencia de hechos acaecidos fuera de la actividad ordinaria de la sociedad y se espera que no se produzcan con frecuencia se consideran como gastos extraordinarios.

Los elementos incorporados con el objeto de ser utilizados de forma duradera en su actividad, cuya finalidad principal sea la minimización del impacto medioambiental, y la protección y mejora del medio ambiente, se contabilizan en sus correspondientes partidas de la agrupación Inmovilizado, del activo del balance, según las normas de valoración establecidas para el Inmovilizado material en el Plan de Contabilidad de entidades sin fines lucrativos.


Motivarán el registro de una provisión de naturaleza medioambiental, los gastos originados en el mismo ejercicio o en otro anterior, claramente especificados en cuanto a su naturaleza medioambiental, pero que a la fecha del ejercicio, sean probables o ciertos pero indeterminados en cuanto a su importe exacto a la fecha en que se producirán.

La fundación no tiene asignados derechos de emisión de gases de efecto invernadero. Por este motivo, no existen desgloses ni partidas relacionadas con derechos de emisión de estos gases que deban ser incluidas en la memoria de las presentes cuentas anuales, de acuerdo a lo establecido en la Resolución de la D.G.R.N. de fecha 6 de abril de 2010 referente a la incorporación de una nueva Nota de la memoria denominada "Información sobre derechos de emisión de gases de efecto invernadero".

4.9 Criterios empleados en transacciones entre partes vinculadas

En el supuesto de existir las operaciones entre empresas del mismo grupo, con independencia del grado de vinculación, se contabilizan de acuerdo con las normas generales. Los elementos de objeto de las transacciones que se realicen se contabilizarán en el momento inicial por su valor razonable. La valoración posterior se realiza de acuerdo con lo previsto en las normas particulares para las cuentas que correspondan.

En esta norma de valoración afecta a las partes vinculadas que se explicitan en la Norma de elaboración de las cuentas anuales 11ª y 13ª del Plan de Contabilidad de entidades sin fines lucrativos. En este sentido:

- 
- a. Se entenderá que una empresa forma parte del grupo cuando ambas estén vinculadas por una relación de control, directa o indirecta, análoga a la prevista en el artículo 42 del Código Comercio, o cuando las empresas estén controladas por cualquier medio por una o varias personas jurídicas que actúen conjuntamente o se hallen bajo dirección única por acuerdos o cláusulas estatutarias.
 - b. Se entenderá que una empresa es asociada cuando, sin que se trate de una entidad del grupo en el sentido señalado, la empresa o las personas físicas dominantes, ejerzan sobre esa empresa asociada una influencia significativa, tal como se desarrolla detenidamente en la citada Norma de elaboración de cuentas anuales 11ª
 - c. Una parte se considera vinculada a otra cuando una de ellas ejerce o tiene la posibilidad de ejercer directa o indirectamente o en virtud de pactos o acuerdos entre fundadores o partícipes, el control sobre otra o una influencia significativa en la toma de decisiones financieras y de explotación de la otra, tal como se detalla detenidamente en la Norma de elaboración de cuentas anuales 13ª.

Se consideran partes vinculadas a la Entidad, adicionalmente a las entidades del grupo, asociadas y multigrupo, a las personas físicas que posean directamente o indirectamente alguna

participación en los derechos de voto de la Entidad, o en su dominante, de manera que les permita ejercer sobre una u otra una influencia significativa, así como sus familiares próximos, al personal clave de la Entidad o de su dominante (personas físicas con autoridad y responsabilidad sobre la planificación, dirección y control de las actividades de la empresa, ya sea directa o indirectamente), entre la que se incluyen los Administradores y los Directivos, junto a sus familiares próximos, así como a las entidades sobre las personas mencionadas anteriormente puedan ejercer una influencia significativa. Asimismo tienen la consideración de partes vinculadas las empresas que compartan algún directivo de la Entidad, salvo cuando éste no ejerza una influencia significativa en las políticas financieras y de explotación de ambas, y, en su caso, los familiares próximos del representante persona física del Administrador, persona jurídica, de la Entidad.

5.- INMOVILIZADO MATERIAL

La composición y el movimiento de las inmobilizaciones materiales durante el ejercicio es como sigue:

	Terrenos y construcciones	Instalaciones técnicas y otro inmovilizado material	Total
BRUTO 2021			
Saldo inicial	5.329.462	984.849	6.314.311
Adiciones	8.294	57.078	65.372
Saldo final	5.337.756	1.041.927	6.379.683
AMORTIZACION ACUMULADA 2021			
Saldo inicial	(1.872.053)	(579.664)	(2.451.717)
Dotación a la amortización del ejercicio	(137.708)	(78.051)	(215.759)
Saldo final	(2.009.761)	(657.715)	(2.667.476)
BRUTO 2022			
Saldo inicial	5.337.756	1.041.927	6.379.683
Adiciones	607.762	10.122	617.884
Correcciones	43.592	8.708	52.300
Saldo final	5.989.110	1.060.757	7.049.867
AMORTIZACION ACUMULADA 2022			
Saldo inicial	(2.009.761)	(657.715)	(2.667.476)
Dotación a la amortización del ejercicio	(156.670)	(86.434)	(243.104)
Saldo final	(2.166.431)	(744.149)	(2.910.580)
SALDO NETO INICIAL	3.327.995	384.212	3.712.207
SALDO NETO FINAL	3.822.679	316.608	4.139.287

Las adiciones del ejercicio 2022 corresponden en su gran parte a los acondicionamientos del edificio de Gámiz.

Con fecha 18 de octubre de 2005 se escrituró la donación a la Fundación por parte de la "Asociación de Amigos y Compañeros de Emaús en España" de una serie de fincas ubicadas en Gámiz y un piso en Bilbao cuya valoración ha sido al valor venal o el de mercado si fuese inferior. El detalle de esta operación fue el siguiente:

DENOMINACIÓN	Valor escriturado	Valor contabilizado		
		Valor Terreno	Valor Construcción	Valor Total
GAMIZ (BIZKAIA)				
- Terrenos y tres edificios	1.350.000			
Finca 1.156 terreno cultivable 3,5 hectareas		309.599	-	309.599
Finca 1 156 terreno forestal 6,4 hectareas		230.643	-	230.643
Edificio actividades de 402 metros cuadrados		-	317.909	317.909
Edificio residencia I		-	300.127	300.127
Edificio residencia II		-	140.517	140.517
- Casa de labranza " Torroteo"	510.000	102.172	383.114	485.286
- Trozo de monte " Torroteo Errekalde"	30.000	30.000	-	30.000
BILBAO (BIZKAIA)				
- Local C/ Urazurrutia	70.000	45.362	24.638	70.000
TOTAL	1.960.000	717.776	1.166.305	1.884.081

El valor contabilizado está incluido en "Terrenos y construcciones" La Finca de Gamiz esta hipotecada por varios préstamos y una cuenta de crédito de Kutxabank ver (Nota 8.3)

Con fecha 1 de junio de 2009 la Junta de Gobierno Local del Ayuntamiento de Donostia-San Sebastián adjudicó a la Entidad Emaús Fundación Social la Concesión Demanial de una parcela de equipamiento en la zona de Munto de una superficie de 289 metros cuadrados. Dispone una edificabilidad física sobre rasante de 708 metros cuadrados y una edificabilidad física bajo rasante de 462 metros cuadrados.

La concesión demanial sería por 60 años, siendo de cuenta del adjudicatario la construcción del edificio, que revertirá al Ayuntamiento al finalizar el plazo concesional.

En el ejercicio 2009 se aprobó un contrato de obra para la construcción del edificio por un importe aproximado de 1.500.000 euros. En octubre de 2011 se elevó a escritura pública la declaración de obra nueva por un importe de 1.852.458 euros, y el importe se contabilizó, en el que está incorporado el I.V.A, en el apartado de "Terrenos y Construcciones".

6.- INMOVILIZADO INTANGIBLE

La composición y el movimiento de las inmobilizaciones materiales durante el ejercicio es como sigue:

	Concesiones	Aplicaciones informáticas	Total
<u>BRUTO 2021</u>			
Saldo inicial	41.445	47.277	88.722
Saldo final	41.445	47.277	88.722
<u>AMORTIZACION ACUMULADA 2021</u>			
Saldo inicial	(7.598)	(45.629)	(53.227)
Dotación a la amortización del ejercicio	(690)	(1.648)	(2.338)
Saldo final	(8.288)	(47.277)	(55.565)
<u>BRUTO 2022</u>			
Saldo inicial	41.445	47.277	88.722
Saldo final	41.445	47.277	88.722
<u>AMORTIZACION ACUMULADA 2022</u>			
Saldo inicial	(8.288)	(47.277)	(55.565)
Dotación a la amortización del ejercicio	(691)	-	(691)
Saldo final	(8.979)	(47.277)	(56.256)
SALDO NETO INICIAL	33.157	-	33.157
SALDO NETO FINAL	32.466	-	32.466

El apartado de "Concesiones" corresponde a la Concesión Demanial gratuita durante 60 años que le concedido el Ayuntamiento de Donostia-San Sebastián con fecha 21 de mayo de 2009 sobre una finca en Munto (Aiete) Donostia- San Sebastián. Se ha valorado al valor razonable atribuido al derecho de uso del terreno, cuyo valor se ha obtenido por el 70% del valor catastral del terreno del 2010. La contrapartida se ha contabilizado contra el capítulo de Subvenciones, donaciones y legados recibidos. En la nota 5 se describe el valor de la construcción del edificio sobre este terreno cedido en esta Concesión Demanial

7.- ARRENDAMIENTOS Y OTRAS OPERACIONES DE NATURALEZA SIMILAR

La entidad, a la fecha no mantiene contratos de arrendamiento financiero

Arrendamientos operativos

El importe total del gasto en concepto de arrendamiento durante el ejercicio 2.022 ha sido de 255.970 unidades de euro y en el ejercicio 2.021 ascendió a un total de 201.943 unidades de euro, corresponde a alquileres de locales y pisos para ejercer su actividad en las provincias de Gipúzkoa, Bizkaia y en la ciudad de Vigo. y rentings de varios vehículos y cierto mobiliario.

El detalle de las cuotas pendientes por vencimientos es el siguiente:

	2.022	2021
Hasta un año	207.097	128.173
Entre uno y cinco años	250.643	166.353
Más de cinco años	30.563	17.648
TOTAL	488.303	312.174

8.- INSTRUMENTOS FINANCIEROS

Los créditos y débitos con la Hacienda Pública no se reflejan en este apartado

8.1. Activos financieros

La información de los instrumentos financieros del activo del balance de la Entidad a largo plazo, excepto inversiones en empresas del grupo, clasificados por categorías es:

CATEGORIAS	CLASES				Total	
	Instrumentos de patrimonio		Créditos, Derivados y Otros		2022	2021
	2022	2021	2022	2021		
Activos financieros a coste amortizado			91.557	88.103	91.557	88.103
Activos financieros a coste	120	120	-	-	120	120
TOTAL	120	120	91.557	88.103	91.677	88.223

El detalle y movimientos de los instrumentos financieros a largo plazo es el siguiente:

	Instrumentos de patrimonio	Depósitos y fianzas constituidos	Total
Saldo inicial 2021	120	97.449	97.569
Retiros	-	(9.346)	(9.346)
Saldo final 2021	120	88.103	88.223
Saldo inicial 2022	120	88.103	88.223
Adiciones	-	3.454	3.454
SALDO FINAL	120	91.557	91.677

La información de los instrumentos financieros del activo del balance de la Entidad a corto plazo, clasificados por categorías es:

CATEGORIAS	CLASES				Total	
	Instrumentos de patrimonio		Créditos, Derivados y Otros		2022	2021
	2022	2021	2022	2021		
Activos financieros a coste amortizado.	-	-	320.416	409.739	320.416	409.739
TOTAL	-	-	320.416	409.739	320.416	409.739

La información del efectivo y otros activos líquidos equivalentes, es la siguiente.

	2022	2021
Tesorería	633.629	1.367.581
Otros activos líquidos equivalentes	-	-
	633.629	1.367.581

8.2. Pasivos financieros

Los instrumentos financieros del pasivo del balance de la Sociedad a largo plazo, clasificados por categorías son:

CATEGORIAS	CLASES				Total	
	Deudas con entidades de crédito		Créditos y Otros		2022	2021
	2022	2021	2022	2021		
Pasivos financieros a coste amortizado	617.414	692.867	-	-	617.414	692.867
TOTAL	617.414	692.867	-	-	617.414	692.867

La información de los instrumentos financieros del pasivo del balance de la Sociedad a corto plazo, clasificados por categorías, es:

CATEGORIAS	CLASES				Total	
	Deudas con entidades de crédito		Créditos y Otros		2022	2021
	2022	2021	2022	2021		
Pasivos financieros a coste amortizado	363.917	329.421	817.273	505.475	1.181.190	834.896
TOTAL	363.917	329.421	817.273	505.475	1.181.190	834.896

8.3. Clasificación por vencimientos

1. Activos financieros

Dentro del capítulo de "Otros activos financieros" a largo 91.557 euros, corresponden principalmente a fianzas que no tienen vencimiento determinado y el resto de activos de vencimiento del 2023.

2. Pasivos financieros

Las clasificaciones por vencimiento de los pasivos financieros de la Sociedad, de los importes que venzan en cada uno de los siguientes años al cierre del ejercicio y hasta su último vencimiento, se detallan en el siguiente cuadro:


Ejercicio 2022	Vencimiento en años						
	1	2	3	4	5	Más de 5	TOTAL
Deudas	658.152	66.175	64.898	63.771	51.077	371.493	1.275.566
Deudas con entidades de crédito	363.917	66.175	64.898	63.771	51.077	371.493	981.331
Otros pasivos financieros	294.235						294.235
Acreeedores comerciales y otras cuentas a pagar	523.038						523.038
Proveedores entidades del grupo	38.151						38.151
Acreeedores varios	100.100						100.100
Personal	384.787						384.787
TOTAL	1.181.190	66.175	64.898	63.771	51.077	371.493	1.798.604

Ejercicio 2021	Vencimiento en años						
	1	2	3	4	5	Más de 5	TOTAL
Deudas	332.578	83.507	72.736	73.999	67.427	395.198	1.025.445
Deudas con entidades de crédito	329.421	83.507	72.736	73.999	67.427	395.198	1.022.288
Otros pasivos financieros	3.157						3.157
Acreeedores comerciales y otras cuentas a pagar	502.318						502.318
Proveedores entidades del grupo	33.672						33.672
Acreeedores varios	124.407						124.407
Personal	344.239						344.239
TOTAL	834.896	83.507	72.736	73.999	67.427	395.198	1.527.763

Las pérdidas o ganancias netas procedentes de las distintas categorías de activos financieros definidas en la norma de registro y valoración novena, se detalla en el siguiente cuadro:

	Pérdidas o ganancias netas	Pérdidas o ganancias netas
	Ej. 2022	Ej. 2021
Efectivo y otros activos líquidos equivalentes	13	22
TOTAL	13	22

Las pérdidas o ganancias netas procedentes de las distintas categorías de pasivos financieros definidas en la norma de registro y valoración novena, se detalla en el siguiente cuadro:



	Pérdidas o ganancias netas	Pérdidas o ganancias netas
	Ej. 2022	Ej. 2021
Débitos y otras partidas a pagar		
-Por terceros	26.289	16.797
TOTAL	26.289	16.797

Al cierre del ejercicio la Fundación mantiene préstamos y cuentas de crédito cuyas características son las siguientes:

Entidad	Fecha Concesión	Fecha vencimiento	Tipo de Interés	Unidades de euro			Garantías
				Nominal	Vencimiento Corto Plazo	Vencimiento Largo Plazo	
Kutxabank	27/08/2003	27/08/2023	0,60%	300.000	12.113	-	Hipotecario sobre el Caserío de Gamiz , (Nota 5)
Kutxabank	23/12/2021	23/12/2033	1,75%	600.000	42.090	557.910	Hipoteca sobre la finca de Gamiz (Nota 5)
Caja Rural	09/08/2190	09/08/2026	1,956%	150.000	21.452	59.504	Póliza de crédito
Fiare	26/11/2021	26/11/2023	4%	100.000	76.432	-	Póliza de crédito
Kutxabank	23/12/2021	23/12/2023	3,5%	150.000	150.000	-	Póliza de crédito
Fiare	08/06/2022	29/10/2023	Eur+3,5%	100.000	61.830	-	Póliza de crédito
TOTAL				1.400.000	363.917	617.414	

8.4. Fondos propios

La Fundación se constituyó con la aportación de cada uno de sus cuatro socios fundadores con una aportación de 150 unidades de euro

8.5. Entidades del grupo, multigrupo y asociadas

La información sobre entidades del grupo, asociadas y multigrupo en el ejercicio se detalla a continuación:

Denominación	Importe de la participación	Importe del deterioro	% Participación
Elkar Lan ,S.L.U	61.008	-	100%
Emaús Gipuzkoa,S.L.U	81.688	-	100%
Emaus Galicia Economía Solidaria y Sostenible, ,S.L.	3.005	-	100%
Corte Verde Patchwork Bidasoa , S.L.U	3.006	(3.006)	100%
Emaus Gizalan S.L.U	3.000	-	100%
Emaús Comercio Justo ,S.L.U.	3.006	(3.006)	100%
S.T.R Empea de Inserción Social, S.L.	903	(903)	30%
TOTAL	156.210	(7.509)	

Los datos más relevantes de las entidades del grupo y asociadas son los siguientes:

Elkar Lan , S.L.Unipersonal

- Domicilio social: Camino Mundaiz Nº 6 bajo San Sebastián (Gipuzkoa).
- Actividad principal: Servicios financieros y contables.
- La situación patrimonial al 31-12-22 y al 31-12-21 obtenida de las cuentas anuales no auditadas de la sociedad es la siguiente:

	2022	2021
Capital social	61.013	61.013
Reservas	8.317	24.430
Pérdidas y ganancias	596	(16.113)
TOTAL	69.926	69.330

- No se han recibido dividendos de esta compañía en el ejercicio 2022 ni en el 2021, no cotiza en Bolsa y no está obligada a auditarse.
- En el ejercicio 2007 se produjo una ampliación de capital de 58.003 euros suscrito en su totalidad por Emaús Fundación.

Emaús Gipuzkoa,S.L.U.

- Domicilio social: C/ Auzolan Nº 44 Irún (Gipuzkoa).
- Actividad principal: La recuperación de mobiliario, aparatos eléctricos y electrónicos, textiles y otros enseres desechados como residuos u otros productos solidarios para su comercialización a través de cuya actividad se pretende la integridad social y laboral de colectivos desfavorecidos, y el fomento de la reutilización, el consumo responsable, el comercio justo y la economía solidaria.
- La situación patrimonial al 31-12-22 y al 31-12-21 obtenida de las cuentas anuales de la sociedad es la siguiente:

	2022	2021
Capital social	81.697	81.697
Reservas	(18.309)	(79.587)
Pérdidas y ganancias:	13.275	61.279
Subvenciones	303.955	163.439
TOTAL	380.618	226.828

- No se han recibido dividendos de esta compañía en el ejercicio 2022 ni en el 2021, no cotiza en Bolsa y no está obligada a auditarse.
- En el ejercicio 2008 se produjo una ampliación de capital de 78.683 euros suscrito en su totalidad por Emaús Fundación

Emaus Galicia Economía Solidaria y Sostenible SL.

- Domicilio social: C/ Roda de Don Bosco, Nº 9 , Vigo (Pontevedra).
- Actividad principal: El desarrollo de actividades económicas vinculadas a la economía solidaria y sostenible.
- La situación patrimonial al 31-12-22 y al 31-12-21 obtenida de las cuentas anuales no auditadas de la sociedad es la siguiente:

	2022	2021
Capital social	3.005	3.005
Reservas	1.579	2.680
Pérdidas y ganancias	(145)	(1.100)
TOTAL	4.439	4.585

- No se han recibido dividendos de esta compañía en el ejercicio 2022 ni en el 2021, no cotiza en Bolsa y no está obligada a auditarse.

Corte Verde Patchwork Bidasoa ;S.L.Unipersonal

- Domicilio social: Camino de Uba Nº 43 San Sebastián (Gipuzkoa):
- Actividad principal: La incorporación al mercado laboral normalizado de personas en situación de exclusión social a través de procesos personalizados de formación y trabajo en técnicas de confección
- La situación patrimonial al 31-12-22 y al 31-12-21 obtenida de las cuentas anuales no auditadas de la sociedad es la siguiente:

	2022	2021
Capital social	3.006	3.006
Reservas	(14.086)	(14.086)
Pérdidas y ganancias	(87)	-
TOTAL	(11.167)	(11.080)

- No se han recibido dividendos de esta compañía en el ejercicio 2022 ni en el 2021, no cotiza en Bolsa y no está obligada a auditarse.

Emaus Gizalan S.L.Unipersonal

Domicilio social: Camino de Mundaiz, Nº 6 San Sebastián (Gipuzkoa).

- Actividad principal: Promover y acompañar procesos transformadores, individuales o colectivos, en el ámbito social
- La situación patrimonial al 31-12-22 y 31-12-21 obtenida de las cuentas anuales no auditadas de la sociedad es la siguiente:

	2022	2021
Capital social	3.000	3.000
Reservas	32.931	33.735
Pérdidas y ganancias	(11.865)	(804)
TOTAL	24.066	35.931

- No se han recibido dividendos de esta compañía en el ejercicio 2022, ni cotiza en Bolsa y no está obligada a auditar.

Emaús Comercio Justo ; S.L.Unipersonal

- Domicilio social: Plaza Centenario Nº 3 San Sebastián (Gipuzkoa).
- Actividad principal: La recuperación de mobiliario, aparatos eléctricos y electrónicos, textiles y otros enseres desechados como residuos u otros productos solidarios para su comercialización a través de cuya actividad se pretende la integridad social y laboral de colectivos desfavorecidos, y el fomento de la reutilización, el consumo responsable, el comercio justo y la economía solidaria.
- La situación patrimonial al 31-12-22 y al 31-12-21 obtenida de las cuentas anuales no auditadas de la sociedad es la siguiente:

	2022	2021
Capital social	3.006	3.006
Reservas	(92.808)	(75.469)
Pérdidas y ganancias	12.100	(17.340)
Subvenciones	31.831	37.113
TOTAL	(45.871)	(52.690)

- No se han recibido dividendos de esta compañía en el ejercicio 2022 ni en el 2021, no cotiza en Bolsa y no está obligada a auditar.

8.6. Información sobre la naturaleza y el nivel de riesgo procedente de instrumentos financieros.

a) Riesgo de crédito

El riesgo de crédito se produce por la posible pérdida causada por el incumplimiento de las obligaciones contractuales de las contrapartes de la Fundación, es decir, por la

posibilidad de no recuperar los activos financieros por el importe contabilizado y en el plazo establecido.

La posición del riesgo de crédito al 31 de diciembre es la siguiente:

	2022	2021
Usuarios y otros deudores	-	-
Clientes por ventas y prestaciones de servicios	178.805	119.046
Clientes entidades del grupo	66.943	56.721
Créditos en empresas del grupo	42.337	200.411
TOTAL	288.085	376.178

b) Riesgo de mercado

El riesgo de mercado se produce por la posible pérdida causada por variaciones en el valor razonable o en los flujos de efectivo de un instrumento financiero debidas a cambios en los precios de mercado. El riesgo de mercado incluye el riesgo de tipo de interés, de tipo de cambio y de otros riesgos de precio.

Riesgo de tipo de interés

El riesgo de tipo de interés se produce por la posible pérdida causada por variaciones en el valor razonable o e los futuros flujos de efectivo de u instrumento financiero debidas a cambios en el tipo de interés de mercado. La exposición de la Fundación al riesgo de cambios en los tipos de interés no es significativa.

Riesgo de tipo de cambio

El riesgo de tipo de cambio se produce por la posible pérdida causada por variaciones en el valor razonable o e los futuros flujos de efectivo de u instrumento financiero debidas a cambios en los tipos de cambio. Al 31 diciembre de 2022, la Fundación no presentaba riesgo a las fluctuaciones en los tipos de cambio, al no mantener saldos denominados en divisas distintas del euro.

Otros riesgos de precio

Las acciones y títulos de renta fija cotizadas y no cotizadas y los fondos de inversión están sujetos a variaciones en su valor razonable causadas por el precio de mercado de estas inversiones. La Fundación no presenta exposición a este tipo de riesgo al 31 de diciembre de 2022.

c) Riesgo de liquidez

El riesgo de liquidez se produce por la posibilidad de que la Fundación no pueda disponer

de fondos líquidos, o acceder a ello, en la cuantía suficiente y al coste adecuado, para hacer frente en todo momento a sus obligaciones de pago. El objetivo de la Fundación es mantener las disponibilidades liquidas necesarias. Puede existir un riesgo de liquidez si existe un retraso en el cobro de las subvenciones, por eso tiene contratadas cuentas de crédito para atender a las tensiones de liquidez.

9.- USUARIOS Y OTROS DEUDORES DE LA ACTIVIDAD PROPIA

El movimiento de Usuarios y otros deudores por la actividad propia durante el ejercicio cerrado el 31 de diciembre de 2.022 ha sido de cero al no exigir a los usuarios cuota de acceso y el movimiento en el 2022 es el siguiente:

Ejercicio 2022	Unidades de euro			
	Saldo inicial	Concesione	Cobros y otros	Saldo final
USUARIOS Y OTROS DEUDORES ACTIVIDAD PROPIA Usuarios	-	2.346	(2.346)	-
TOTAL	-	2.346	(2.346)	-

10.- SUBVENCIONES, DONACIONES Y LEGADOS RECIBIDOS DE EXPLOTACIÓN

Los movimientos habidos en estas cuentas durante el ejercicio terminado el 31 de diciembre de 2022 y 2021 han sido los siguientes:

2022	Unidades de euro							
	Concesión (Nota 11)	Ingresos por subvenciones (Nota 12)	Aportaciones de usuarios (Nota 12)	Regulari- zación	Subven- ciones de capital	Reinte- gros	Donacio- nes	Ingresos Anticipa- dos
DIPUTACIÓN FORAL GIPUZKOA	<u>5.050.148</u>	<u>136.527</u>	<u>4.633.970</u>					<u>279.651</u>
Convenio inserción social 2022	4.209.521		4.209.521					
Apoyo psicosocial 2022	254.669		254.669					
SEFAC	169.780		169.780					
Ekocenter Irún	100.000	100.000						
Remake Denin y Folk	17.408	17.408						
Trakziona-Lan	199.469	19.119						
Textiles 2022-EPRO-000008-01	99.301							180.350
DIPUTACIÓN FORAL DE BIZKAIA	<u>1.508.817</u>	<u>22.494</u>	<u>1.508.817</u>					<u>99.301</u>
Convenio inserción social y empleo 2.022	1.508.817		1.508.817					<u>(22.494)</u>
Hazi eta Garatu		22.494						(22.494)
GOBIERNO VASCO	<u>29.011</u>	<u>334.461</u>			6.345	(1.212)		<u>(310.582)</u>
Lanbide conciliaciones y otros	(4.679)	111.289			6.345	(1.212)		(121.099)
Agencia cooperación	-	189.482						(189.483)
Empleo y asuntos sociales	23.703	23.703						-
GAME ON	4.993	4.993						-
BIRSORTU 2030	4.994	4.994						-
XUNTA GALICIA	<u>180.379</u>	<u>197.073</u>						<u>(16.693)</u>
ROL 20	-	20.748						(20.748)
TESELA 20	-	20.748						(20.748)
TIRA DO FIO 20	-	19.082						(19.082)
ROL 22	38.399	23.039						15.359
TESELA 22	38.399	23.039						15.359
TIRA DO FIO 22	32.913	19.748						13.165
FOGARES	30.677	30.677						
PARTICIPA 22	39.991	39.992						
DIVERSOS AYUNTAMIENTOS	<u>53.134</u>	<u>14.763</u>		52.771				<u>(14.400)</u>
Ayto. San Sebastián saretuz y otros	29.509	34.708						(5.199)
Concello Vigo	23.625	23.626						-
Irungo Udala	-	(43.571)		52.771				(9.201)
OTRAS ENTIDADES SOCIALES	<u>136.552</u>	<u>116.556</u>					27.640	<u>(7.643)</u>
TOTAL	6.958.041	821.874	6.142.787	52.771	6.345	(1.212)	27.640	(92.161)

lm

2021	Unidades de euro						
	Concesión (Nota 11)	Ingresos por subvenciones (Nota 12)	Aportaciones de usuarios (Nota 12)	Regularización	Subvenciones de capital	Reintegros	Ingresos Anticipados
DIPUTACIÓN FORAL GIPUZKOA	<u>3.866.294</u>	<u>146.569</u>	<u>3.737.741</u>	=	=	(1.315)	<u>(16.701)</u>
Convenio inserción social 2021	3.475.070		3.476.385			(1.315)	
Apoyo psicosocial 2021	239.576		239.576				
SEFAC	21.780		21.780				
Ekocenter Irún	100.000	100.000					
2021-PREV-000029-01	29.868	29.868					
2020-EKIN-0048	-	7.562					(7.562)
2020-EKIN-0050	-	7.125					(7.125)
2020-EKIN-0025	-	1.142					(1.142)
2020-EKIN-0040	-	872					(872)
DIPUTACIÓN FORAL DE BIZKAIA	<u>1.553.805</u>	<u>5.623</u>	<u>1.508.817</u>	<u>17.666</u>	=	<u>(17.666)</u>	<u>39.364</u>
Convenio inserción social y empleo 2.021	1.508.817		1.508.817				
Hazi eta Garatu	44.988	5.623					39.364
DFB	-	-		17.666		(17.666)	-
GOBIERNO VASCO	<u>610.253</u>	<u>465.097</u>	=	<u>43.625</u>	=	=	<u>101.531</u>
Lanbide conciliaciones y otros	374.362	330.367		43.625			370
Agencia cooperación	193.763	92.602					101.161
Empleo y asuntos sociales	33.128	33.128					
Gobierno Vasco Gobernanza	9.000	9.000					
XUNTA GALICIA	<u>40.994</u>	<u>164.219</u>	=	=	=	=	<u>(123.225)</u>
Hogares 2019	2.475	2.475					
ROL 20	-	41.495					(41.495)
TESELA 20	-	41.495					(41.495)
TIRA DO FIO 20	-	38.163					(38.163)
GOOGLEAME	-	1.035					(1.035)
GOOGLEAME II	-	1.035					(1.035)
Participa Xunta	38.519	38.519					
DIVERSOS AYUNTAMIENTOS	<u>69.183</u>	<u>41.675</u>	=	<u>17.144</u>	=	=	<u>10.363</u>
Ayfo. San Sebastián saretuz y otros	29.746	23.245					6.501
Concello Vigo	15.021	15.021					
Errenteriako Udala	3.410	3.410					
Irúnigo Udala	21.006			17.144			3.862
OTRAS ENTIDADES SOCIALES	<u>38.197</u>	<u>156.345</u>		<u>(965)</u>	<u>2.092</u>		<u>(119.275)</u>
TOTAL	6.178.726	979.628	5.246.558	77.470	2.092	(18.981)	(107.942)

11.- SITUACION FISCAL

El régimen fiscal del impuesto sobre sociedades aplicable a la fundación viene regulado en la Norma Foral 3/2.004 de 7 de abril de régimen fiscal de las entidades sin fines lucrativos y de los incentivos fiscales al mecenazgo.

De acuerdo a dicho régimen estarán exentas tanto las rentas que procedan de la realización de actividades que constituyan su objeto social o finalidad específica, , como las rentas procedentes del patrimonio mobiliario e inmobiliario de la entidad y las explotaciones económicas que cumplan los requisitos definidos en el artículo 9 de la Norma indicada anteriormente .

Las explotaciones económicas de la fundación cumplen los requisitos para estar exentas en el Impuesto sobre Sociedades según lo indicado anteriormente.

El desglose de la partida de Administraciones Públicas es como sigue:

Deudores	Corriente 2022	Corriente 2021
- H.P Retenciones	7.168	27.753
- Entidades Públicas deudoras por subvenciones	1.246.295	1.113.793
TOTAL	1.253.463	1.141.546

Acreedores	Corriente 2022	Corriente 2021
- Hacienda pública por I.V.A.	13.538	9.757
- Hacienda pública por I.R.P.F y embargos	53.934	49.206
- Organismos de la Seguridad Social	138.766	120.734
TOTAL	206.238	179.697

El movimiento de Entidades Públicas deudoras por subvenciones por la actividad propia durante el ejercicio cerrado el 31 de diciembre de 2022 y el 2021 es el siguiente:

Ejercicio 2.022	Unidades de euro				
	Saldo inicial	Concesiones	Cobros y otros	Regularizaciones	Saldo final
ENTIDADES PUBLICAS DEUDORAS POR SUBVENCIONES	1.113.793	6.958.041	(6.772.768)	(52.771)	1.246.295
Diputación Foral de Gipuzkoa	301.846	5.050.148	(4.564.949)		787.044
Diputación Foral de Bizkaia	125.735	1.508.817	(1.508.817)		125.735
Gobierno Vasco	439.774	29.010	(287.493)		181.291
Ayuntamiento San Sebastián	14.922	29.508	(26.654)		17.776
Xunta de Galicia	68.707	180.380	(196.224)		52.862
Concello de Vigo	15.021	23.626	(13.992)		24.655
Deputación de Pontevedra	4.898	4.422	(4.898)		4.422
Oñatiko Udala	-	1.500	(1.500)		(0)
Fundación la Caixa	3.574	83.630	(70.478)		16.726
Comisión Europea	60.943	-	(22.808)		38.135
Erreheriako Udala	682	-	(682)		-
Irungo Udala	64.367	-	(13.948)	(52.771)	(2.351)
Fundation maisons du monde	5.000	-	(5.000)		-
Kutxa fundazioa	8.325	-	(8.325)		-
Agencia comarcal de desarrollo oarsoalde	-	47.000	(47.000)		-
TOTAL	1.113.793	6.958.041	(6.772.768)	(52.771)	1.246.295

Ejercicio 2021	Unidades de euro				
	Saldo inicial	Concesiones	Cobros y otros	Regularizaciones	Saldo final
ENTIDADES PUBLICAS DEUDORAS POR SUBVENCIONES	1.472.234	6.178.726	(6.459.696)	(77.470)	1.113.793
Diputación Foral de Gipuzkoa	510.069	3.866.294	(4.076.608)	2.092	301.846
Diputación Foral de Bizkaia	116.151	1.553.805	(1.526.555)	(17.666)	125.735
Gobierno Vasco	276.101	610.253	(402.954)	(43.625)	439.774
Ayuntamiento San Sebastián	14.425	29.746	(29.248)		14.922
Xunta de Galicia	264.963	40.994	(237.251)		68.707
Concello de Vigo	-	15.021	-		15.021
Deputación de Pontevedra	5.058	4.897	(5.058)		4.898
Fundación la Caixa	3.574	-	-		3.574
Comisión Europea	83.751	-	(22.808)		60.943
Erreheriako Udala	692	3.410	(3.420)		682
Irungo Udala	159.466	21.006	(98.961)	(17.144)	64.367
Fundation maisons du monde	30.000	-	(25.000)		5.000
Kutxa fundazioa	6.250	33.300	(31.225)		8.325
Agencia comarcal de desarrollo oarsoalde	1.734	-	(607)	(1.127)	-
TOTAL	1.472.234	6.178.726	(6.459.696)	(77.470)	1.113.793

12.- INGRESOS Y GASTOS

El detalle de algunos gastos de la cuenta de pérdidas y ganancias adjunta es el siguiente:

Detalle de la cuenta de pérdidas y ganancias	Ejercicio 2022	Ejercicio 2021
2. Gastos de personal:		5.842.368
Sueldos y salarios y asimilados	4.886.712	4.372.182
a) Sueldos y salarios	4.812.320	4.372.182
b) Indemnizaciones	74.392	-
Cargas sociales:	1.621.988	1.470.186
a) Seguridad Social a cargo de la empresa	1.589.414	1.404.951
b) Otras cargas sociales	32.574	65.235
3. Otros gastos de explotación:	1.969.289	1.733.158
a) Servicios exteriores	1.949.175	1.727.986
b) Tributos y otros	20.114	5.172

El detalle de los Ingresos de la entidad por la actividad propia es el siguiente:

Concepto	2022	2021
CUOTAS DE USUARIOS Y AFILIADOS	2.346	880
APORTACIONES DE USUARIOS (NOTA 10)	6.142.787	5.246.558
SUBVENCIONES, DONACIONES Y LEGADOS IMPUTADOS A RESULTADO DEL EJERCICIO	830.991	995.431
Subvenciones concedidas de entidades públicas (Nota 10)	821.874	979.528
Subvenciones otras entidades	9.117	15.903
DONACIONES	43.877	7.864
Donaciones	43.877	7.864
TOTAL	7.020.001	6.250.733

El detalle de los Gastos por ayudas y otros es el siguiente

Concepto	2022	2021
AYUDAS MONETARIAS	43.510	18.155
Ayudas sociales	61	50
Ayudas a usuarios	1.167	
Ayudas a talleres de inserción	42.282	18.105
REINTEGRO DE SUBVENCIONES Y DONACIONES	1.213	17.666
TOTAL	44.723	35.821

La composición de las periodificaciones a corto plazo es la siguiente:

	2022	2021
Subvenciones de ejercicios anteriores pte de imputar a resultados	122.990	232.213
Subvenciones del ejercicio pte de imputar a resultados	415.074	398.013
TOTAL	538.064	630.226

La composición de los servicios exteriores es la siguiente:

	2022	2021
Arrendamientos de locales	255.970	201.942
Reparaciones y conservación	322.727	183.956
Servicios profesionales	281.206	340.988
Transportes	40.971	23.064
Primas de seguros	26.052	23.926
Servicios bancarios	378	994
Publicidad y propaganda	15.963	21.872
Suministros	187.096	126.842
Otros servicios	818.812	804.402
TOTAL	1.949.175	1.727.986

13.- SUBVENCIONES DE CAPITAL

Los movimientos habidos en estas cuentas durante el ejercicio terminado el 31 de diciembre de 2022 y 2021 han sido los siguientes:

Ejercicio 2022	Importe concedido	Saldo Inicial	Adiciones (Nota 10)	Imputación a resultados	Saldo final
Subvenciones de capital	3.240.290	1.803.392	6.345	(111.493)	1.698.244
Diputación Foral de Gipuzkoa	3.186.454	1.803.392	6.345	(111.493)	1.698.244
Donaciones y legados	1.542.412	1.278.279		(16.354)	1.261.925
Concesión Demanial (Nota 6)	41.445	33.156		(15.663)	17.493
Amigos de Emaús (Nota 5)	1.500.967	1.245.123		(691)	1.244.432
TOTAL	4.782.702	3.081.671	6.345	(127.847)	2.960.169

Ejercicio 2021	Importe concedido	Saldo Inicial	Trasposos y Regulariz.	Imputación a resultados	Saldo final
Subvenciones de capital	3.240.290	1.910.505	2.091	(109.204)	1.803.392
Diputación Foral de Gipuzkoa	3.186.454	1.910.505	2.091	(109.204)	1.803.392
Donaciones y legados	1.542.412	1.294.634	-	(16.355)	1.278.279
Concesión Demanial (Nota 6)	41.445	33.353	494	(691)	33.156
Amigos de Emaús (Nota 5)	1.500.967	1.261.281	(494)	(15.664)	1.245.123
TOTAL	4.782.702	3.205.139	2.091	(125.559)	3.081.671

14.- OPERACIONES CON PARTES VINCULADAS

Los saldos al 31 de diciembre de 2022 y 2021 con las entidades del grupo son los siguientes:

	Sociedades dominadas 2022	Sociedades dominadas 2021
ACTIVOS CORRIENTES		
Clientes por ventas y prestación de servicios	<u>66.943</u>	<u>56.721</u>
- Emaús Gipuzkoa, S.L.U.	63.619	47.408
- Emaús Comercio Justo, S.L.	2.662	-
- Emaús Gizalan, S.L.U.	662	9.313
Créditos a empresas	<u>42.337</u>	<u>200.411</u>
- Elkarlan, S.L.U.	17.500	17.500
- Emaús Gipuzkoa, S.L.U.	6.016	93.465
- Emaús Gizalan, S.L.U.	6.292	72.217
- Emaús Comercio Justo, S.L.U.	12.529	17.229
TOTAL	109.280	257.132

	Sociedades dominadas 2022	Sociedades dominadas 2021
PASIVOS CORRIENTES		
Proveedores entidades del grupo		
Elkar Lan, S.L.U.	20.739	23.903
Emaús Gipuzkoa, S.L.U.	729	500
Emaús Comercio Justo, S.L.U.	16.683	9.269
TOTAL	38.151	33.672

Las transacciones con las entidades del grupo durante el ejercicio 2022 y 2021 fueron las siguientes:

	2022	2021
Ventas y prestaciones de servicios	231.262	223.519
Otros ingresos	37.887	-
Servicios exteriores	454.132	290.291

La Fundación avala a las Sociedades del grupo en los siguientes préstamos y líneas de crédito y otros avales:

Entidad del grupo	Entidad de crédito	Saldo 31-12-22	Saldo 31-12-21
Emaus Gipuzkoa , S.L.U. (préstamo)	Caja Rural Navarra	101.629	135.946
Emaus Gipuzkoa , S.L.U. (préstamo)	Caja Rural Navarra	41.342	48.607
Emaus Gipuzkoa , S.L.U. (Cta Cdto)	Caja Rural Navarra	100.501	-
Emaús Gipuzkoa, S.L.U. (préstamo)	B.Santander	33.411	-
Emaús Gipuzkoa, S.L.U. (línea crédito)	B. Santander	81.497	-
Emaús Gipuzkoa, S.L.U. (préstamo)	Fiare	200.000	-
Gizalan Aval técnico	B.Santander	73.717	-
Otros	Entidad de crédito que avala	Saldo 31-12-22	Saldo 31-12-21
Arcipaos, sl	Kutxabank		11.000
Lanbide	Caja Rural Navarra		-
Genérico residuos	Caja Rural Navarra	30.000	30.000
Genérico residuos	Santander	20.000	20.000

15.- OTRA INFORMACIÓN

- a) La retribución de carácter laboral a los miembros del órgano de gobierno durante el ejercicio 2022 y 2021 ha 130.800 euros ascendido a euros y 158.593 unidades de euro respectivamente, no existiendo retribución por el desempeño de sus funciones como miembros del Patronato.
- b) El importe de los honorarios a abonar a los auditores de cuentas a la Fundación por la realización de la auditoría de las cuentas anuales del ejercicio 2022 es de 8.340 euros y para el ejercicio 2021 fue de 7.871 euros. Los importes facturados en el ejercicio 2022 y 2021 por otros conceptos asciende a 2.000 euros y cero euros respectivamente.
- c) La plantilla media durante el ejercicio 2022 y 2021 desglosada por categorías es la siguiente

GRUPO	2022	2021
	TOTAL	TOTAL
Directores Guipuzcoa	3,8	4
Grupo 1 Guipuzcoa + Bizkaia	13,16	11,53
Grupo 2 Guipuzcoa + Bizkaia	86,31	80,36
Grupo 3 Guipuzcoa + Bizkaia	52,17	49,57
Grupo 4 Guipuzcoa + Bizkaia	12,05	10,09
Grupo 5 Guipuzcoa + Bizkaia	7,82	7,6
Grupo 4-5 Guipuzcoa + Bizkaia	6,96	7,47
Grupo 2-3 Guipuzcoa	0,59	0,28
Grupo 3-4 Guipuzcoa	0,07	0,24
Grupo 3-5 Guipuzcoa		0,03
Grupo 1 Estatal	7,24	7,19
Grupo 2 Estatal	2,58	1,96
Grupo 3 Estatal	1,04	0,28
Grupo 4 Estatal	1,28	0,88
Especialista (gipuzkoa)	-	0,99
Oficial (gipuzkoa)	-	0,99
Peón (gipuzkoa)	-	1,55
Grado Medio(gipuzkoa)	0,5	-
TOTAL	195,57	185,01

d) La plantilla al 31-12-22 y 31-12-21 desglosada por categorías y sexos es la siguiente:

GRUPO	2022	HOMBRE	MUJER	TOTAL
Directores Guipuzcoa		1	2	3
Grupo 1 Guipuzcoa + Bizkaia		4	9	13
Grupo 2 Guipuzcoa + Bizkaia		14	70	84
Grupo 3 Guipuzcoa + Bizkaia		14	44	58
Grupo 4 Guipuzcoa + Bizkaia		2	14	16
Grupo 5 Guipuzcoa + Bizkaia		2	6	8
Grupo 4-5 Guipuzcoa + Bizkaia		0	6	6
Grupo 2-3 Guipuzcoa		0	1	1
Grupo 3-4 Guipuzcoa		0	1	1
Grupo 1 Estatal		2	5	7
Grupo 2 Estatal		0	2	2
Grupo 3 Estatal		1	0	1
Especialista (gipuzkoa)		0	1	1
TOTAL		40	161	201

GRUPO	HOMBRE	MUJER	TOTAL
Directores Guipuzcoa	2	2	4
Grupo 1 Guipuzcoa + Bizkaia	4	8	12
Grupo 2 Guipuzcoa + Bizkaia	15	64	79
Grupo 2-1 Bizkaia			0
Grupo 3 Guipuzcoa + Bizkaia	10	39	49
Grupo 4 Guipuzcoa + Bizkaia	1	7	8
Grupo 5 Guipuzcoa + Bizkaia	3	5	8
Grupo 4-5 Guipuzcoa + Bizkaia	0	7	7
Grupo 2-3 Guipuzcoa	1	0	1
Grupo 3-4 Guipuzcoa	0	0	0
Grupo 1 Estatal	3	3	6
Grupo 2 Estatal	0	3	3
Grupo 3 Estatal	1	0	1
Grado Medio (gipuzkoa)	1	0	1
TOTAL	41	138	179

(m)

16 HECHOS POSTERIORES Y CONTINGENCIAS

Desde la fecha de cierre del ejercicio, hasta la fecha de formulación de las presentes cuentas anuales, no se ha puesto de manifiesto circunstancia alguna que pudiera suponer un ajuste a las cifras contenidas en las cuentas anuales, o una modificación de la información contenida en la memoria.

17.- INFORMACION SOBRE EL PERIODO MEDIO DE PAGO A PROVEEDORES DISPOSICION ADICIONAL TERCERA. "DEBER DE INFORMACION" DE LA LEY 15/2010, DE 5 DE JULIO

La información en relación con el periodo medio de pago a proveedores en operaciones comerciales, es la siguiente:

	2022 Importe	2021 Importe
Periodo medio de pagos a proveedores	19,81	36,82
Ratio de operaciones pagadas	20,79	37,96
Ratio de operaciones pendientes de pago	17,60	24,57
Total pagos realizados	912.490	1.446.604
Total pagos pendientes	397.361	124.451

18.- ESTADO DE FLUJOS DE EFECTIVO

El estado de flujos de efectivo para el ejercicio anual terminado el 31 de diciembre de 2022 y 2021 es el siguiente:

	NOTAS	2022	2021
A) FLUJOS DE EFECTIVO DE LAS ACTIVIDADES DE EXPLOTACIÓN			
1. RESULTADO DEL EJERCICIO ANTES DE IMPUESTOS		<u>(319.289)</u>	<u>(152.836)</u>
2. AJUSTES DEL RESULTADO		<u>113.866</u>	<u>146.115</u>
a) Amortización del inmovilizado (+).	5	243.795	218.099
d) Imputación de subvenciones (-)		(127.847)	(125.559)
g) Ingresos financieros (-).	8	(13)	(22)
h) Gastos financieros (+).	8	26.289	16.797
k) Otros ingresos y gastos		(28.358)	36.800
3. CAMBIOS EN EL CAPITAL CORRIENTE		<u>(226.756)</u>	<u>520.238</u>
b) Deudores y otras cuentas a cobrar (+/-).		(181.898)	457.229
c) Otros activos corrientes (+/-).		(45.943)	-
d) Acreedores y otras cuentas a pagar (+/-).		50.749	147.935
e) Otros pasivos corrientes (+/-).		(43.740)	(86.532)
f) Otros cobros pagos de explotación (+/-).		(5.924)	1.606
4. OTROS FLUJOS DE EFECTIVO DE LAS ACTIVIDADES DE EXPLOTACION		<u>(26.276)</u>	<u>(16.630)</u>
a) Pagos de intereses (-).		(26.289)	(16.652)
c) Cobros de intereses (+).		13	22
5. FLUJOS DE EFECTIVO DE LAS ACTIVIDADES DE EXPLOTACION (+/-1+/-2+/-3+/-4)		(458.455)	496.887
B) FLUJOS DE EFECTIVO DE LAS ACTIVIDADES DE INVERSIÓN			
6. PAGOS POR INVERSIONES (-).		<u>(350.766)</u>	<u>(96.736)</u>
c) Inmovilizado material.		(348.166)	(96.736)
d) Fianzas.		(2.600)	-
8. FLUJOS DE EFECTIVO DE LAS ACTIVIDADES DE INVERSION (7-6)		(350.766)	(96.736)
C) FLUJOS DE EFECTIVO DE LAS ACTIVIDADES DE FINANCIACIÓN			
10. COBROS Y PAGOS POR INSTRUMENTOS DE PASIVO FINANCIERO		<u>75.269</u>	<u>669.451</u>
a) Emisión		<u>291.175</u>	<u>704.639</u>
2. Deudas con entidades de crédito (-).		34.496	600.000
3. Otros cobros (pagos) de financiación		256.679	104.639
b) Devolución de amortización		<u>(75.454)</u>	<u>(39.476)</u>
2. Deudas con entidades de crédito (-).		(75.454)	(39.476)
c) Otros cobros y (pagos) de financiación		<u>(140.452)</u>	<u>4.288</u>
12. FLUJOS DE EFECTIVO DE LAS ACTIVIDADES DE FINANCIACION (+/-9+/-10-11)		75.269	669.451
E) AUMENTO/DISMINUCIÓN NETA DEL EFECTIVO O EQUIVALENTES (+/-5+/-8+/-12+/-D)			
Efectivo o equivalentes al comienzo del ejercicio.		1.367.581	297.979
Efectivo o equivalentes al final del ejercicio		633.629	1.367.581

19. ACTIVIDAD DE LA ENTIDAD. APLICACIÓN DE ELEMENTOS PATRIMONIALES A FINES PROPIOS. GASTOS DE ADMINISTRACION.

19.1. Actividad de la entidad.

La Entidad realiza las siguientes Actividades: Inclusión Social y participación comunitaria, activación hacia el empleo y la inserción de las personas desempleadas mediante su cualificación profesional, acompañamiento a las empresas de inserción enfocado a un alineamiento con el modelo Escala de Factores de Empleabilidad promovido por Gizatea y de Educación Transformadora Incidencia y Comunicación

I Actividades realizadas

El desarrollo de las diferentes actividades es el siguiente:

Actividad 1

A) Identificación

Denominación de la actividad	INCLUSIÓN Y TRANSFORMACIÓN SOCIAL
Tipo de actividad *	ACTIVIDAD PROPIA
Identificación de la actividad por sectores	
Lugar de desarrollo de la actividad	GIPUZKOA, BIZKAIA, GALICIA Y ASTURIAS

Descripción detallada de la actividad de la entidad.

EMAÚS FUNDACIÓN SOCIAL una organización de carácter social, laica, sin ánimo de lucro, que forma parte del movimiento EMMAÚS.INTERNATIONAL. Tratamos de responder a dos grandes RETOS que afectan a la Sociedad:

- Las desigualdades sociales que generan pobreza y exclusión.
- El cambio climático y un medioambiente cada vez más insostenible. Tenemos como objetivo promover y acompañar procesos transformadores, individuales o colectivos, en los ámbitos social, económico y medioambiental.

Para ello, desarrollamos:

- Programas para la inclusión social y laboral,
- Proyectos de sensibilización y educación para la sostenibilidad y de cooperación al desarrollo
- Empresas de economía solidaria, Tomamos como prioridad la mejora de las condiciones de vida y el empoderamiento de las personas en situación de exclusión o grave riesgo de vulnerabilidad.

1. La inclusión social de personas en situación de riesgo y/o exclusión social ha sido, por tanto, motivo de preocupación de Emaús Fundación Social desde el inicio de su andadura. La complejidad de factores y de dinámicas cruzadas que plantea la exclusión social sitúa muy alto el listón para combatir este fenómeno.

NUESTRO SENTIDO Y PROPÓSITO

Nuestro sentido y propósito

Apoyar y acompañar a las personas en la mejora de sus condiciones de vida, sus proyectos personales, desde el reconocimiento de su dignidad, singularidad, sus necesidades y capacidades, y también de sus anhelos y aspiraciones

Nuestro enfoque

- Reconocimiento y respeto de los derechos de las personas como punto de partida
- Mejora de la calidad de vida de las personas como objetivo fundamental
- La personalización y atención centrada en la persona como metodología en los procesos de inclusión social
- La incorporación de la perspectiva de género, del trabajo en red y de la evaluación de los procesos de manera transversal
- La actividad inclusiva y la participación social como estrategias para el ejercicio de ciudadanía, desde un enfoque comunitario

lm)

H I T O S 2022

Avances en el desarrollo de proyectos con carácter innovador:

- Ampliación del servicio de acompañamiento SEFAC a comarcas Bidasoa y Donostia.
- Diseño de proyecto "Etxetik" para la acogida nocturna de personas sin hogar (psh)
- Puesta en marcha en colaboración con DFG de plan de choque para apoyar el acceso a alojamiento de psh a través de presupuestos Individuales.
- Premio Fundación "la Caixa" a la innovación social 2022. Proyecto "Participa". Vigo.
- Publicación del nº 3 de la revista "UBA Bldetik" realizada por personas de diferentes programas para la inclusión en Gipuzkoa, con el apoyo y dinamización del equipo ETIK de Emaús Fundación Social.

Apertura de nuevos servicios y renovación de contratos con las AAPP:

- Apertura de 2 viviendas con apoyos para la Inclusión en Arrasate.
- Ampliación significativa del presupuesto del servicio residencial y centro de día Munto (Donostia).
- Renovación y puesta en marcha de los proyectos licitados: Centro de Inclusión "Zubia" (Irún) y Centro Municipal "Belabartz".
- Renovación del convenio con DFB para el proyecto PAI Bitartean.
- Renovación del contrato programa con DFG.

Desarrollo de acciones de consultoría, investigación social, formación y colaboración interinstitucional:

- Diferentes proyectos de asistencia técnica y consultoría con DFG en torno a procesos de diagnóstico, intervención y diseño de proyectos.
- Participación en grupos de trabajo y análisis: Errondo Gure Etxea, Think Tank de Políticas Sociales; Elaboración guía para la personalización de los Servicios; participación en Delegación promovida por la DFG en viaje de aprendizaje a centros europeos de evaluación de Servicios Sociales.
- Participación del equipo docente en el plan de formación básica y bianual para la Red de Recursos de Inclusión (DFG)
- Participación y/o representación en diferentes foros o redes sociales: Gizatea, Sargi; Consejos Sectoriales y territoriales de Acción social e Inclusión, etc.

Inicio de diferentes acciones de mejora y cambio a nivel organizativo.

- Actualización y ajuste al convenio colectivo de intervención social de Gipuzkoa que ha supuesto el incremento salarial generalizado del 8,3%
- Proceso de análisis y cambio del modelo organizativo y de gobernanza.

lm

Qué hacemos

Diseñar y gestionar programas y servicios para acompañar a personas en situación de riesgo y exclusión en colaboración con diferentes administraciones públicas.

Nuestra presencia y actividad está consolidada especialmente en Gipuzkoa, aunque también desarrollamos servicios y proyectos en Bizkaia y en Galicia.

155
Personas contratad



120 mujeres



33 hombres



Programas y servicios de acompañamiento e intermediación comunitaria



Centros residenciales y viviendas con apoyos para personas en situación de exclusión social



Servicios de acogida nocturna y atención diurna



Servicio de apoyo a la valoración de la exclusión social



Proyectos de consultoría e investigación social aplicada para la gestión del conocimiento

emaús

GIZARTE FUNDAZIOA
FUNDACIÓN SOCIAL

Tipo de servicio	Descripción
------------------	-------------

Servicios de acogida nocturna y atención diurna Servicios municipales de atención a personas en situación de exclusión con baja intensidad de apoyos y baja exigencia, orientados a la cobertura de necesidades básicas, información y atención a necesidades sociales y, en su caso, pernocta.

- Centro de Acogida Polivalente "Belabaratz"
- Centro de Inclusión "Zubia"

1800

Personas atendidas

166 mujeres



1634 hombres

Servicio de apoyo a la valoración de exclusión social

Equipo técnico de profesionales que complementan al Servicio Foral de Valoración de la Exclusión social Incluye la valoración, el diagnóstico social especializado y la orientación de aquellas personas que solicitan el acceso a servicios forales para la inclusión.

462

Personas atendidas

135 mujeres



327 hombres

Centros residenciales y viviendas con apoyos para personas en situación de exclusión social

Servicios residenciales de responsabilidad foral, destinados a ofrecer a personas en situación de exclusión social del THG y THB un alojamiento con apoyos de media o alta intensidad, para realizar intervenciones orientadas a su inclusión social y mejora de calidad de vida.

- Centro residencial "Bitartean"
- Programa residencial "ISLA"
- Centro de valoración y diagnóstico especializado "Portuenea"
- Programa residencial "Uba III"
- Centro residencial "Muntó"
- Programa residencial "Ustez"
- Centro residencial "Itsañ Etxea"
- Viviendas con apoyos para la inclusión en contexto comunitario (en varios municipios del THG)

231

Personas atendidas



86 mujeres



145 hombres

Handwritten mark

Centros de día para la inclusión social

Servicios de atención diurna y polivalente orientados a la inclusión social de personas en situación de exclusión.

- Centro de Día "Munto"
- Centro de Día "Bidasoa"
- Centro de Día "PAI Bitartean"

79

Personas atendidas

17 mujeres



62 hombres

Programas y servicios de acompañamiento e intermediación comunitaria

Programas de apoyo a la inclusión en el medio comunitario que pretenden a través de la relación con un profesional cualificado, el desarrollo de competencias sociales y la mejora de la interacción entre la persona y los contextos en los que se desenvuelve.

320

Personas atendidas



118 mujeres



202 hombres

- Servicios Forales de Apoyo Comarcal (SEFAC)
- Servicio de intervención socioeducativa y psicosocial, "Pausoz Pauso".
- Programa de intervención socioeducativa y apoyo a vida independiente "PAI Bitartean"
- Programas "Tira do flo", "Entre fogóns", "Fogares" (en colaboración con Provivienda) y "Participa" en Vigo.

2. EMAÚS FUNDACIÓN SOCIAL también apuesta por proyectos de **formación para el empleo** y la inserción de las personas desempleadas mediante su cualificación profesional. El objetivo es la mejora de la empleabilidad de los desempleados y desempleadas a través de la práctica profesional. Durante su itinerario formativo los participantes han recibido no solo conocimientos teórico-prácticos propios de la práctica profesional, sino que se han acompañado de capacitación en competencias socio-personales y asesoramiento e información profesional, que les capacita para una búsqueda de empleo activa y aumentan las posibilidades de éxito para su inserción en el mercado. Entendemos la formación como un camino hacia el cambio y la autodeterminación de las personas participantes, por lo que desde el Servicio consideramos que, la adquisición de conocimientos no es suficiente, es imprescindible también el desarrollo de habilidades transversales y actitudes socio-profesionales. Hecho por el que la persona se convierte en agente

activo de su aprendizaje, promoviendo desde nuestras aulas y talleres, metodologías activas de aprendizaje.

3. El año 2022 fue la continuación del cambio de ciclo en el servicio de acompañamiento a las empresas de inserción en Emaús enfocándolo a un alineamiento con el modelo Escala de Factores de Empleabilidad promovido por Gizatea. Echaron a andar los nuevos perfiles profesionales de las personas que ejercían el rol de Técnicas de Acompañamiento a la Producción (TAP), potenciando un perfil más asociado a la intervención social y desvinculándolo de la figura de encargadas/os productivos de la empresa. Se ha continuado con el trabajo bajo la metodología desarrollada por Gizatea (Asociación de Empresas de Inserción de Euskadi) que se basa en el método denominado "Escala de Factores de Empleabilidad" y cuya sistematización ofrece un desarrollo del acompañamiento, más riguroso y objetivo, pudiéndose contrastar los resultados con los de otras empresas de inserción del País Vasco.

4. Otro de los objetivos de EMAÚS FUNDACIÓN SOCIAL es, mediante la educación, la sensibilización, la incidencia y la comunicación tratar de evitar las causas que generan desigualdad y pobreza.

Facilitamos espacios de aprendizaje desde el reconocimiento de los diferentes saberes que existen en nuestra sociedad, y los ponemos a dialogar para generar un genuino conocimiento.	• Creamos herramientas, metodologías y estrategias de participación y acción para pasar del saber al hacer.	• Acompañamos a colectivos transformadores para construir una ciudadanía global que aspire a transformar la realidad en la que vive, tanto en nuestro contexto como en el Sur global.	• Promovemos el pleno disfrute de los DDHH, reconociendo su universalidad e interpelando a las administraciones públicas a que los garanticen.	• (Re)conocemos: apostamos por el trabajo en red y la construcción colectiva de alternativas.
---	---	---	--	---

hm

Recursos humanos previstos a emplear en la actividad

Tipo	Número		Nº horas/año	
	Previsto	Realizado	Previsto	Realizado
Personal asalariado	230-240	195	224.000	266.608
Personal con contrato de servicios	-			
Personal voluntario	20-25	19	10.000	9.000

B) Beneficiarios o usuarios de la actividad

Tipo	Número	
	Previsto	Realizado
Personas físicas	4.500	
Personas jurídicas	-	-
Proyectos sin cuantificar beneficiarios	-	-

C) Recursos económicos total empleados en la actividad.

Gastos/Inversiones	Importe	
	Previsto	Realizado
Gastos por ayudas y otros	-	
a) Ayudas monetarias	-	43.510
b) Ayudas no monetarias		
c) Gastos por colaboraciones y órganos de gobierno		
d) Reintegro de subvenciones		1.213
Aprovisionamientos		
Gastos de personal	6.003.200	6.508.700
Otros gastos de la actividad	1.871.801	1.971.447
Amortización del inmovilizado	203.575	243.795
Gastos financieros	10.800	26.289
Otros resultados		
Subtotal gastos	8.089.376	8.794.954
Adquisiciones de inmovilizado (excepto Bienes Patrimonio Histórico)	-	617.884
Adquisiciones Bienes Patrimonio Histórico	-	-
Cancelación deuda no comercial	-	-
Subtotal recursos	-	617.884
TOTAL	8.089.376	9.412.838

GASTOS: Aclaraciones sobre la previsión realizada de los gastos del 2022

El apartado de "gastos por ayudas y otros" se incluye el apartado de "Ayudas monetarias" que corresponde al importe de proyectos que se aprueban con entidades externas en las que Emaús Fundación Social actúa como cabeza de consorcio y que no estaba previsto.

La partida que mayor desviación acusa es la de "gastos de personal". En la previsión se estimaba un incremento de una subida de un 2%. El convenio de empresa finalizaba el 31/12/2021 pero se estaba negociando con el comité de empresa la actualización del mismo. Además, se produce un cambio legislativo que obliga adherirse al convenio sectorial por lo que Emaús Fundación Social se acoge al convenio de intervención social de Gipuzkoa. Salarialmente estaba un 2% por encima del propio. El IPC de 2021 asciende finalmente al 6.33% (muy por encima del previsto a la hora de hacer el presupuesto de la entidad) lo cual ha supuesto un impacto del 8,33% de incremento salarial

Por otra parte, dentro de esta partida se incluyen la partida de "indemnizaciones". Decir que es elevada porque el 18 de octubre de 2022 el presidente de la Junta de Patronato de Emaús Fundación Social procede al desistimiento del hasta entonces Director General de la entidad.

Otra partida en la que hay una desviación superior al 5% corresponde a "Otros gastos de la actividad" debido principalmente a la subida de los costes de los suministros (electricidad, combustible,...) derivados de diferentes factores estructurales externos (coletazos del Covid, guerra de Ucrania, ...)

III. Recursos económicos totales obtenidos por la entidad

A Ingresos obtenidos por la entidad

El desglose de los Ingresos presentados en el Patronato fue el siguiente:

INGRESOS	Previsto
Rentas y otros ingresos derivados del patrimonio	
Cuotas asociados, aportaciones de usuarios, patrocinadores, y colaboraciones	
Ventas y prestaciones de servicios de las actividades propias	6.727.726
Ventas y otros ingresos de las actividades mercantiles	
Subvenciones del sector público	1.426.188
Aportaciones privadas	10.000
Otros tipos de ingresos	
Subvenciones de capital imputadas al ejercicio	
Ingresos financieros	
TOTAL INGRESOS OBTENIDOS	8.163.914

La comparativa con lo realizado es la siguiente:

INGRESOS	Previsto	Realizado
Rentas y otros ingresos derivados del patrimonio		
Cuotas asociados, aportaciones de usuarios, patrocinadores, y colaboraciones		
Ventas y prestaciones de servicios de las actividades propias	6.727.726	7.478.492
Ventas y otros ingresos de las actividades mercantiles		
Subvenciones del sector público	1.426.188	958.839
Aportaciones privadas	10.000	-
Otros tipos de ingresos		38.321
Subvenciones de capital imputadas al ejercicio		
Ingresos financieros		13
TOTAL INGRESOS OBTENIDOS	8.163.914	8.475.664

(*) INGRESOS: Aclaraciones sobre la previsión realizada de los ingresos del 2022

La actualización de las tarifas de los servicios conveniados con la Diputación Foral de Gipuzkoa suponen un incremento del IPC que asciende a un 6,33%.

La apertura de una nueva vivienda (Zarugalde), así como la apertura de nuevos servicios Foral de apoyo comarcal (Bidasoa y Donosti) ha supuesto un incremento de las prestaciones de servicios de las actividades propias conveniadas con la Diputación Foral de Gipuzkoa.

Por el contrario, había una previsión de concesión de subvenciones muy por encima de lo concedido. En la previsión se contaba con estas subvenciones que fueron rechazadas:

Nº Orden	Entidad financiadora	Área	Proyecto	Fecha Inicio	Fecha fin	Importe solicitado subvención	Correspondiente a 2022
7	Lanbide-Fomento empleo Donostia	Formación y empleo	Proyecto local piloto	01/06/2022	31/05/2023	364.841,84 €	212.824,41 €
36	DFG-OARSOALDEA Conyocaloria comarcal (Ekin)	Innovación	Trakziona Lan. Red Oarsoakdea	01/06/2002	31/03/2024	778.891,44 €	247.829,09 €

INGRESOS

	PREVISTO	REALIZADO	DESVIACIÓN	%
Rentas y otros ingresos derivados del patrimonio				
Cuotas asociados , aportaciones de usuarios , patrocinadores , y colaboraciones				
Ventas y prestaciones de servicios de las actividades propias	6.727.726	7.478.492	750.766	11%
Ventas y otros ingresos de las actividades mercantiles				
Subvenciones del sector público	1.426.188	958.838	(467.350)	
Aportaciones privadas	10.000		(10.000)	
Otros tipos de ingresos		38.321	38.321	
Subvenciones de capital imputadas al ejercicio				
Ingresos financieros		13	13	
TOTAL INGRESOS OBTENIDOS	8.163.914	8.475.664	311.750	

Otros recursos económicos obtenidos por la entidad

No se han obtenido otros recursos económicos

IV Convenios de colaboración con otras entidades.

No existe convenio de colaboración con otras entidades

19.2 Aplicación de elementos patrimoniales a fines propios

1. Grado de cumplimiento del destino de rentas e ingresos.

TOTAL INGRESOS DE LA CUENTA DE RESULTADOS

Concepto	2022	2021
INGRESOS DE LA ENTIDAD POR ACTIVIDAD PROPIA	7.020.001	6.250.733
Cuotas de asociados y afiliados	2.346	880
Aportaciones de usuarios	6.142.787	5.246.558
Donaciones	43.877	7.865
Subvenciones, donaciones imputados al resultado ejercicio	830.991	995.430
VENTAS Y OTROS INGRESOS ACTIVIDAD MERCANTIL	1.289.482	1.280.485
OTROS INGRESOS DE EXPLOTACIÓN	38.321	37.335
SUBVENCIONES, DONACIONES TRASPASADOS RTDO	127.847	125.559
OTROS RESULTADOS		
INGRESO FINANCIEROS	13	22
TOTAL INGRESOS DE EXPLOTACION	8.475.664	7.694.134
APORTACIONES AL FONDO SOCIAL		
SUBVENCIONES DE CAPITAL	6.345	
TOTAL INGRESOS DE LA CUENTA DE RESULTADOS	8.482.009	7.694.134

TOTAL INGRESOS NO INCLUIDOS EN LA BASE

Concepto	2022	2021
APORTACIONES A LA DOTACION FUNDACIONAL		
SUBVENCIONES, DONACIONES Y LEGADOS TRASPASADOS AL EXCEDENTE DEL EJERCICIO	(127.847)	(125.559)
TOTAL INGRESOS NO INCLUIDOS EN LA BASES	(127.847)	(125.559)

TOTAL GASTOS NECESARIOS PARA LA OBTENCIÓN DE LOS INGRESOS	(15.963)	(21.872)
--	-----------------	-----------------

TOTAL BASE DE CÁLCULO	8.338.199	7.546.703
------------------------------	------------------	------------------

TOTAL GASTOS NECESARIOS PARA LA OBTENCIÓN DE INGRESOS

Nº cuenta	Partida de la Cuenta de Resultados	Importe Gasto/ ingreso	Criterio de Imputación	Concepto, descripción y motivación	Importe deducible 2022	Importe deducible 2021
627	Publicidad y propaganda	15.963	100%	Publicidad destinada a la obtención de ingresos	15.963	21.872
TOTAL GASTOS NECESARIOS PARA LA OBTENCIÓN DE INGRESOS					15.963	21.872

Ejercicio	TOTAL INGRESOS DE LA CUENTA DE RESULTADOS	(-) INGRESOS NO INCLUIDOS EN BASE	(-) GASTOS NECESARIOS PARA LA OBTENCIÓN DE LOS INGRESOS	INGRESOS NETOS OBTENIDOS	RENTA A DESTINAR		RECURSOS EMPLEADOS EN LA REALIZACIÓN DE FINES FUNDACIONALES	2019	2020	2021	2022	IMPORTE PENDIENTE
					IMPORTE	%						
2019	6.858.064			6.858.064	4.800.645	70%	6.577.118	6.577.118				
2020	7.630.603	(132.658)	(18.892)	7.479.053	5.235.337	70%	7.086.648		7.086.648			
2021	7.694.134	(125.559)	(21.872)	7.546.703	5.282.692	70%	7.439.700			7.439.700		
2022	8.482.009	(127.847)	(15.963)	8.338.199	5.836.739	70%	8.845.042				8.845.042	
TOTAL	30.664.810	(386.064)	(58.727)	30.222.019	21.165.413		29.948.508	6.577.118	7.086.648	7.439.700	8.845.042	-

2. Recursos aplicados en el ejercicio.

L TOTAL RECURSOS APLICADOS EN EL EJERCICIO

Nº cuenta	Partida de la Cuenta de Resultados	Importe Gasto/ Ingreso	Criterio de Imputación	Concepto, descripción y motivación	Importe deducible 2022	Importe deducible 2021
650-652	Ayudas monetarias	43.510	100%	Ayudas a usuarios y otros	43.510	18.155
658	Reintegro subvenciones	1.213	100%	Reintegro de subvenciones	1.213	17.666
640	Sueldos y salarios	4.812.320	100%	Personal necesario para la obtención de los ingresos	4.812.320	4.372.182
641	Indemnizaciones	74.391	100%	Indemnizaciones	74.391	-
640	Sueldos y salarios	(130.800)	100%	Gastos de Administración	(130.800)	(130.800)
64200000	Seguridad Social	1.589.414	100%	Seguridad social del personal necesario	1.589.414	1.404.951
642	Seguridad Social	(40.548)	100%	Seguridad social del personal de Administración	(40.548)	(40.548)
649	Otros gastos sociales	32.575	100%	Para el personal necesario	32.575	65.235
62100000	Arrendamientos	180.757	100%	Arrendamientos de los locales donde realiza la actividad	180.757	141.438
62100001	Arrendamientos-gastos	20.087	100%	Gastos de los locales Arrendados	20.087	9.574
62100002	Renting Fotocopiadoras	4.965	100%	Gasto en fotocopiadoras	4.965	6.866
62100002	Renting Fotocopiadoras	(4.965)	100%	Considerado gastos de administración	(4.965)	(6.866)
62100003	Renting- Vehiculos	42.199	100%	Renting de vehículos para la actividad	42.199	31.942
621000004	Renting ordenadores	4.865	100%	Para la actividad	4.865	169
62100005	Alquiler maquinaria	3.098	100%	Para la actividad	3.098	3.457
62100007	Alquiler elementos transporte	-	100%	Para la actividad	-	2.310
62100008	Alquiler Espectometro	-	100%	Para la actividad	-	5.354
62100009	Alquiler otros	-	100%	Para la actividad	-	833
622	Reparaciones y conservación	322.726	100%	Reparaciones y mantenimientos	322.726	183.954
623	Servicios profesionales	281.206	100%	Servicios de profesionales para la actividad	281.206	340.987
623	Servicios profesionales	(124.874)	100%	Considerado gastos de administración	(124.874)	(9.901)
624	Transportes	40.971	100%	Transportes para la actividad	40.971	23.064
625	Primas de seguros	26.052	100%	Primas de seguros para la actividad	26.052	23.926
626	Servicios bancarios	378	100%	Por operaciones de la actividad	378	994
628	Suministros	187.096	100%	Consumo de electricidad y gas	187.096	126.843
629	Otros servicios	818.812	100%	Manutención a los usuarios y otros gastos para los usuarios	818.812	804.402

62900040	Material de oficina	(6.850)	100%	Material de oficina como gasto de Administración	(6.850)	(6.850)
631	Tributos	20.114	100%	IBIS e IAES	20.114	5.172
67 y 77	Otros resultados	2.157	100%	Otros	2.157	727
66	Gastos financieros	26.289	100%	Por préstamos	26.289	16.798
a) Gastos en cumplimientos de los fines					8.227.158	7.412.034
211	Construcciones	607.762	100%	Varios	607.762	8.294
215	Otras instalaciones	-	100%	Obras en locales alquilados	-	33.803
216	Mobiliario	-	100%	Mobiliario variado	-	2.241
217	Equipos informáticos	10.122	100%	Ordenadores	10.122	21.034
b) Inversiones en cumplimientos de los fines					617.884	65.372
TOTAL GASTOS NECESARIOS PARA LA OBTENCIÓN DE INGRESOS					TOTAL (a)+(b)	8.845.042
						7.477.406

* De acuerdo con lo dispuesto en el artículo 30 del Reglamento del Protectorado de Fundaciones del País Vasco, se considerarán destinados a los fines fundacionales los gastos que efectivamente hayan contribuido al cumplimiento de los mencionados fines.

19.3 Gastos de administración

El detalle de los gastos directamente ocasionados por la administración de los bienes y derechos que integran el patrimonio de la fundación y el de los gastos de los que los patronos tienen derecho a ser resarcidos en su caso, es el siguiente:

DETALLE DE GASTOS DE ADMINISTRACIÓN				
<u>PARTIDA DE LA CUENTA DE RESULTADOS</u>	<u>DETALLE DEL GASTO</u>	<u>CRITERIO DE IMPUTACIÓN A LA FUNCIÓN DE ADMINISTRACIÓN DEL PATRIMONIO</u>	<u>IMPORTE</u>	
			<u>2022</u>	<u>2021</u>
sueldos y salarios	Dirección y gestión	100% Patronato gestión	130.800	158.592
sueldos y salarios	Dirección y gestión	100% Patronato gestión	40.548	49.164
Servicios exteriores	Auditoria	100% Administración	9.860	9.459
Servicios exteriores	Elkarlan	100% Administración	112.862	103.922
Servicios exteriores	Abogados, Notarios	100% Administración	2.153	442
Servicios exteriores	Renting fotocopiadoras	100% Administración	4.965	6.865
Servicios exteriores	Material de oficina	100% Administración	6.850	8.147
TOTAL GASTOS DE ADMINISTRACIÓN			308.038	336.591

Adicionalmente el cumplimiento del límite de estos gastos queda reflejado en el siguiente cuadro:

GASTOS DE ADMINISTRACIÓN						
Ejercicio	Limite > de los dos		Gastos directamente ocasionados por la administración del patrimonio (2)	Gastos resarcibles a los patronos (3)	TOTAL GASTOS ADMINISTRACIÓN DEVENGADOS EN EL EJERCICIO (4) = (2) + (3)	Supera (-) No supera (+) el límite máximo (1)-(4)
	20% de los ingresos Art. 29 Ley 9/2016 y Art. 31 Decreto 115/2019(1)	5% de los Fondos Propios				
2021	1.509.341	74.090	128.835	207.756	336.591	1.172.750
2022	1.667.640	58.125	136.690	171.348	308.038	1.359.602

20- - INVENTARIO

La relación de los bienes de inmovilizado que están destinados a los fines propios de la Fundación son los siguientes:

				ADQUISICION	A.ACUM. 2022	V.N.C. 2022
210	MATERIALES			7.049.869,31	2.896.318,55	4.139.287,36
210	TERRENOS			721.817,36	0,00	707.553,96
GÁMIZ		Finca nº 5 - Caserío Gamiz Suelo		102.172,00		102.172,00
		Finca nº 1156 Cultivable 3,5 Ha		309.599,00		309.599,00
		Finca nº 1156 Forestal 6,4 Ha		230.643,00		230.643,00
		Finca nº 10347 Local Urrazurrutia Suelo		45.362,00		45.362,00
		Finca nº 768 Terreno Ochorte		30.000,00		30.000,00
		Diferencia		4.041,36	14.263,40	-10.222,04
211	CONSTRUCCIONES			5.273.610,09	2.160.113,82	3.113.496,27
USTEZ	21100009	Oleta Carpintería, S.L.		3.212,55	2.216,22	996,33
BITARTEAN	21100100	Finca nº 5 Caserío Gamiz Vuelo		473.956,00	255.146,36	218.809,64
		Finca nº 1156 Edificio Actividades		317.909,00	110.208,45	207.700,55
		Foso séptico bitartean		12.209,42	12.209,42	0,00
		Asfaltado acceso bitartean		30.882,15	30.882,15	0,00
		Reviplast fra.141 ventanas bitartean		19.765,27	19.765,27	0,00

		Kanaltec canalones bitartean	5.334,10	5.334,10	0,00	
		Etxeberria f/50 Filtros de Malla	5.829,81	5.829,81	0,00	
		Depósito aguas pluviales Gamiz	56.132,24	56.132,24	0,00	
		Obras cocina bitartean	25.266,78	25.266,78	0,00	
		Finca nº 1156 Edificio Residencia I	300.127,00	104.044,03	196.082,97	
		Finca nº 1156 Edificio Residencia II	140.517,00	48.712,56	91.804,44	
		Finca nº 10347 Local Bilbao Vuelo	24.638,00	8.541,17	16.096,83	
		Reforma Bitartean	21.141,96	23.256,16	-2.114,20	
		ABC Construcciones fra.436	40.257,27	40.928,22	-670,95	
		Renova Arquitectura fra.22	16.784,70	16.784,70	0,00	
		Renova Arquitectura F.1/2011- GAMIZ	739,86	739,86	0,00	
		Renova Arquitectura F.2/2011- GAMIZ	1.666,01	1.666,01	0,00	
		UNAI ORDOÑEZ	75.001,43	3.493,22	71.508,21	
		UNAI ORDOÑEZ	79.094,15	3.683,84	75.410,31	
		UNAI ORDOÑEZ	159.430,54	4.411,64	155.018,90	
		UNAI ORDOÑEZ	294.235,78	765,82	293.469,96	
	2014	excavaciones de diego gamiz	5.938,23	5.047,50	890,73	
CIS	21100101	Accesibilidad CIS	12.306,15	12.306,15	0,00	
		ABC Construcciones fra.437	1.273,17	1.273,17	0,00	
isla	21100103	Pablo Zuriarrain F/121 UBA	11.430,07	11.430,07	0,00	
munito	21100104	Construcciones Irureta fra.188/09	189.542,92	45.490,30	144.052,62	
		Construcciones Irureta fra.43/10	264.859,76	63.566,34	201.293,42	
		Construcciones Irureta fra.46/10	39.701,14	9.528,27	30.172,87	
		Construcciones Irureta fra.63/10	42.462,88	10.191,09	32.271,79	
		Construcciones Irureta fra.74/10	246.248,36	59.099,61	187.148,75	
		Construcciones Irureta fra.81/10	31.950,13	7.668,03	24.282,10	
		Construcciones Irureta fra.95/10	212.662,76	51.039,06	161.623,70	
		Construcciones Irureta fra.97/10	209.772,08	50.345,30	159.426,78	
		Construcciones Irureta fra.98/10	306.179,99	73.483,20	232.696,79	
		Construcciones Irureta fra.22/11	89.026,92	21.366,46	67.660,46	
		Construcciones Irureta fra.34/11	207.487,77	49.797,06	157.690,71	
		Construcciones Irureta fra.45/11	156.142,32	37.474,16	118.668,16	
		Construcciones Irureta fra.33/12	3.017,56	663,86	2.353,70	
		Babesa-Suzai fra.135205	4.030,51	886,71	3.143,80	
		2015	Ayunt.San Sebastián-Impto.Construcc.	67.800,27	10.848,04	56.952,23
		2015	Ayunt.San Sebastián-Impto.Construcc.	12.741,39	2.054,89	10.686,50
	irun	21100105	J.R.Pradini fra.904	19.302,40	19.945,81	-643,41
		Amuitz berrikuntzak fra.35	19.047,05	19.681,95	-634,90	
		Amuitz margotu b. Fra.44	7.305,65	7.549,17	-243,52	
		Fontanería Marcos fra.35	1.684,32	1.740,46	-56,14	
		SEP fra.116	2.984,65	3.084,14	-99,49	
		Decor XXI fra.37	30.633,81	31.654,94	-1.021,13	
		Amuitz berrikuntzak fra.41	29.171,82	29.171,82	0,00	
		Amuitz margotu b. Fra.50	2.626,29	2.626,29	0,00	

ms

		Fontanería Marcos fra.37	5.322,08	5.322,08	0,00
		SEP fra.141	3.264,44	3.264,44	0,00
		Gorka Lomeña fra.17	3.968,96	3.968,96	0,00
		Airbi fra.120-09	1.691,28	1.691,28	0,00
		Decor XXI fra.38	6.969,89	6.969,89	0,00
		Amultz berrikuntzak fra.48	20.551,31	20.551,31	0,00
		Amultz margotu b. Fra.58	13.954,21	13.954,21	0,00
		Indel fra.09022009	30.131,12	30.131,12	0,00
		Castelar fra.415	6.882,39	6.882,39	0,00
		SEP fra.151	3.734,39	3.734,39	0,00
		Airbi fra.140-09	2.310,41	2.310,41	0,00
		Fontanería Marcos fra.48	4.736,28	4.736,28	0,00
		Gorka Lomeña fra.18	3.363,91	3.363,91	0,00
		Gorka Lomeña fra.18-2	449,51	449,51	0,00
		Airbi fra.146-09	1.281,29	1.281,29	0,00
		Amultz berrikuntzak fra.54	1.125,20	1.125,20	0,00
		Indel fra.10082009	25.327,32	25.327,32	0,00
		Sulan fra.292178	7.515,58	7.515,58	0,00
		Gorka Lomeña fra.29	967,59	967,59	0,00
		Gorka Lomeña fra.30	1.160,00	1.160,00	0,00
		Morales fra.434	4.332,25	4.332,25	0,00
		J.R.Pradini fra.905	9.657,46	9.657,46	0,00
		Amelia Sancho slu fra.26A	29.708,82	29.708,82	0,00
		Amelia Sancho slau fra.abono 28A	-10.402,25	-10.402,25	0,00
		Colegio Arquitectos F/136- IRUN(Auzolan)	20.490,79	20.490,79	0,00
	2014	Legalización obras pab. Ind. (5% tributo)	10.402,25	8.431,30	1.970,95
arrasate	21100106	VAUMM F/20	1.210,00	1.119,25	90,75
		Carmelo Rodríguez fra.10	4.107,35	3.799,30	308,05
		Carmelo Rodríguez fra.111	8.214,70	7.598,60	616,10
		VAUMM F/24	1.210,00	1.119,25	90,75
		VAUMM F/32	1.210,00	1.119,25	90,75
		COAVN F/965	1.059,09	979,66	79,43
		David Pérez f/2	1.369,12	1.266,44	102,68
		Rocío Pina f/5	1.369,12	1.266,44	102,68
		Enrique Espinosa f/4	1.369,12	1.266,44	102,68
		VAUMM F/39	1.210,00	1.119,25	90,75
		David Pérez f/3	7.260,00	6.715,50	544,50
		Enrique Espinosa f/5	7.260,00	6.715,50	544,50
		Rocío Pina f/6	7.260,00	6.715,50	544,50
		Carmelo Rodríguez fra.12	2.864,07	2.649,26	214,81
		VAUMM F/44	1.210,00	1.119,25	90,75
		Construcciones Alboka f.38	24.183,28	22.369,53	1.813,75
		Construcciones Alboka f.44	316.436,16	292.703,45	23.732,71
		VAUMM F/52	1.210,00	1.119,25	90,75

M

		Construcciones Alboka f.43	22.451,38	20.767,53	1.683,85
		Carmelo Rodríguez fra.16	3.057,35	2.828,05	229,30
		David Pérez f/7	3.057,35	2.828,05	229,30
		Roclo Pina f/10	3.057,35	2.828,05	229,30
		Enrique Espinosa f/13	3.057,35	2.828,05	229,30
		Julen Rozas (Aparejador) f/26	15.306,50	14.158,51	1.147,99
	2014	VAUMM F/2	1.210,00	1.078,92	131,08
	2014	VAUMM F/52	1.210,00	1.068,83	141,17
	2014	VAUMM F/12	1.210,00	1.058,75	151,25
	2014	Carmelo Rodríguez fra.4	1.525,42	1.296,61	228,81
	2014	Construcciones Alboka f.14	84.638,94	71.943,10	12.695,84
empleo arrasate	2016	Jon Felipe CAMACHO	11.495,00	7.479,62	4.015,38
MUNDAL Z	21100107	GURTEK CONSTRUCTORA	11.964,51	3.746,69	8.217,82
		GURTEK CONSTRUCTORA	26.268,74	8.175,70	18.093,04
		GURTEK CONSTRUCTORA	1.861,68	319,80	1.541,88
		GURTEK CONSTRUCTORA	99.568,64	30.989,03	68.579,61
CORRECCION 2022			52.300,00		52.300,00

215	OTRAS INSTALACIONES		691.771,42	418.831,66	272.939,76
GATELU TXO	21500001	Alcampo	266,10	266,10	0,00
bitartean	21500100	Comercial Hostelera del Norte	771,98	640,00	131,98
		Muriedas Anaiak f/400- GAMIZ	4.982,55	4.982,55	0,00
		Indargi f/211 - GAMIZ	2.156,45	2.156,45	0,00
		Muriedas Anaiak f/447- GAMIZ	11.625,95	11.625,95	0,00
		Muriedas Anaiak f/448- GAMIZ	2.185,36	2.185,36	0,00
CIS		Comercial Hostelera del Norte	1.206,98	886,22	320,76
		Comercial Hostelera del Norte	1.206,97	886,21	320,76
		Comercial Hostelera del Norte	771,98	640,00	131,98
BELART ZA	21500102	Centralita Servicios centrales	9.761,85	9.761,85	0,00
		Telefonos Sevicios centrales	627,44	627,44	0,00
isla	21500101	Uranga F/901010056- Lavadora UBA	5.248,82	5.248,82	0,00
		Uranga F/161 - Lavadora UBA	7.139,00	7.139,00	0,00
		Comercial Hostelera del Norte	2.413,95	1.981,42	432,53
		ZAPIRAIN LAGO - Calefacción	1.568,16	604,92	963,24
		Gisat S.Coop.	1.076,90	692,17	384,73
Unidad	21500104	M.uranga	1.819,94	1.493,85	326,09
		Carpintería Zuriarrain, S.L.U.	707,85	707,85	0,00
		Electricidad Alonso	1.195,91	1.195,91	0,00
munto	21500103	Electricidad Alonso	2.403,94	2.403,94	0,00
		Bigara F/4289- Equipamiento MUNTO	175.524,63	175.524,63	0,00
		Cristalería Zurriola-	1.566,95	567,54	999,41
PORTUE NEA II	21500113	Comercial Hostelera del Norte	2.413,95	1.985,39	428,56
		Electricidad Alonso	625,82	511,97	113,85

ITSAS ETXEA					
CRONIFI CADOS URDABU RU	21500114	Etzetresnak Amegar SL	502,00	412,33	89,67
		FNAC	199,90	199,90	0,00
		CARREFOUR	190,67	190,67	0,00
		LEROY MERLIN	22,25	22,25	0,00
		LEROY MERLIN	10,89	10,89	0,00
		CARREFOUR	105,83	105,83	0,00
		LEROY MERLIN	76,14	76,14	0,00
		FERSAY DONOSTIA	20,99	20,99	0,00
		MURIEL	255,87	255,87	0,00
		ELECTRICIDAD ALONSO SUSPERREGUI	58,66	58,66	0,00
		Emaús Gipuzkoa	70,00	70,00	0,00
IRÛN	21500109	Desbrozadora Auzolan	807,00	807,00	0,00
		Soplador Auzolan	520,00	520,00	0,00
		Desbrozadora Auzolan	893,00	893,00	0,00
		Desbrozadora Auzolan	893,00	893,00	0,00
		Centralita local Egla nº10	1.177,07	1.177,07	0,00
		Escalera mecánica Égia	8.560,00	8.560,00	0,00
		Lavavajillas STEEL41-H	2.119,90	2.119,90	0,00
CD BIDASO A	21500108	Atxabastar	12.672,49	5.384,94	7.287,55
		Urki	1.216,05	1.021,48	194,57
		Antenas Ilargi	268,86	268,86	0,00
		Urki	44,00	44,00	0,00
		MURIEL	454,46	159,62	294,84
		MURIEL	586,54	215,98	370,56
		Eguzki Toldos	1.379,40	1.060,44	318,96
		Atxabastar	1.883,85	1.577,27	306,58
TRÁNSIC IÓN BALENT EGUI	21500115	Etzetresnak Amegar SL	296,10	242,23	53,87
		Tienda Azul	559,00	390,84	168,16
		Etzetresnak Amegar SL	300,00	239,34	60,66
ZEHARK ALE 2B		HUGO ADOLFO DURAN	11.666,63	7.274,86	4.391,77
		HUGO ADOLFO DURAN	2.420,00	1.452,00	968,00
		HUGO ADOLFO DURAN	7.804,50	4.443,22	3.361,28
		HUGO ADOLFO DURAN	1.191,85	687,68	504,17
		HUGO ADOLFO DURAN	5.687,00	3.281,32	2.405,68
		HUGO ADOLFO DURAN	9.256,50	5.097,42	4.159,08
		HUGO ADOLFO DURAN	5.965,30	3.441,90	2.523,40
		ARRASATEKO UDALA	2.089,49	654,33	1.435,16
		ELECTRICIDAD E2K	381,15	146,61	234,54
		HUGO ADOLFO DURAN	27.641,89	8.618,21	19.023,68
		HUGO ADOLFO DURAN	2.420,00	1.452,00	968,00
ZEHARK ALE 3B		ARRASATEKO UDALA	986,44	297,81	688,63
		HUGO ADOLFO DURAN	5.415,00	3.376,59	2.038,41
		ELECTRICIDAD E2K	4.585,90	1.603,18	2.982,72

		ELECTRICIDAD E2K	744,15	286,24	457,91
		HUGO ADOLFO DURAN	10.224,50	1.798,39	8.426,11
		HUGO ADOLFO DURAN	11.874,94	3.702,38	8.172,56
TRANSICIÓN AVDA.ZA RAUTZ		Tienda Azul	326,20	214,49	111,71
PORTUE NEA	21500110	Reformas Añorga	1.042,90	374,87	668,03
		Portuenea Electric.Alonso fra.780	2.014,40	2.014,40	0,00
ASTURIA S	21500105	maquina respunte Recto Asturias	720,36	720,36	0,00
GALICIA	21500107	Fro Industrial Freire fra.9524	6.592,99	6.592,99	0,00
Mundaiz	21500112	Cristalería Intxaurreondo	435,60	475,22	-39,62
		Cristalería Intxaurreondo	7.745,25	8.267,26	-522,01
		Tienda On line	699,00	744,20	-45,20
		Cristalería Intxaurreondo	2.884,25	3.069,16	-184,91
	21500111	Montte	457,38	369,41	87,97
		IGOI SL	2.795,10	2.127,34	667,76
		Amazon	700,78	546,80	153,98
		BOMDESA	2.090,88	658,20	1.432,68
		ORONA	4.628,25	1.496,26	3.131,99
		ORONA	4.628,25	1.451,88	3.176,37
		KUDA	9.982,50	0,00	9.982,50
		KUDA	3.697,01	0,00	3.697,01
		DONOSTIAKO UDALA	2.700,15	0,00	2.700,15
		REFORMAS G.B	1.996,50	679,36	1.317,14
		ELECTRICIDAD ALONSO SUSPERREGUI1	6.479,04	2.314,70	4.164,34
		AKU-THERMIK	2.311,39	751,04	1.560,35
		ORONA	9.256,50	2.883,46	6.373,04
		REFORMAS GB	16.915,80	6.840,47	10.075,33
		MURIEL	1.482,70	865,25	617,45
		GURTEK	1.884,74	1.002,78	881,96
		CONSTRUCCIONES FELIX	4.256,76	2.257,83	1.998,93
		EBANISTERIA EGURRA	1.402,50	743,13	659,37
		GURTEK	7.447,90	4.219,80	3.228,10
	Urabayen Erreformak SL	657,33	510,38	146,95	
CD DERIO		GAILUR KLIMA	9.188,62	2.956,18	6.232,44
		HAZI DECORACION	7.986,00	2.597,06	5.388,94
		HAZI DECORACION	18.900,20	5.975,41	12.924,79
		HAZI DECORACION	38.071,20	11.678,81	26.392,39
		HERMANOS DIAZ	6.829,00	2.083,00	4.746,00
		KITCHEN SUKALDEAK	6.788,71	1.770,76	5.017,95
		KITCHEN SUKALDEAK	6.788,71	1.598,35	5.190,36
		GAILUR KLIMA	21.440,11	5.875,87	15.564,24
		ARGI PLASTIK	12.587,43	3.594,22	8.993,21
		TELECOMUNICACIONES AMOREBIETA	26.133,08	7.389,31	18.743,77
		DIAZ MORENO	2.934,37	811,34	2.123,03

		UNAI ORDOÑEZ	40.123,00	10.982,13	29.140,87
216	MOBILIARIO		149.271,96	131.855,11	17.416,85
ISLA	21600001	Oteiza Instalaciones	7.588,37	7.588,37	0,00
		Oteiza instalaciones	3.011,01	3.011,01	0,00
BELART ZA- MUNDAI Z	21600100	Ofiprix fra.2006.11772	26.667,24	26.667,24	0,00
		Ofiprix fra.2006.1018186	6.511,68	6.511,68	0,00
		Ofiprix fra.2006.1022612	2.267,97	2.267,97	0,00
		Pablo Zuriarrain f.26051 (estanteria ekoteka)	10.967,51	10.967,51	0,00
		Vida XL. Mesas Formación Mundaiz	671,96	243,75	428,21
		Comercial Mobiliario	2.749,20	2.749,20	0,00
		Eun Estanterias (armario archivador)	5.729,24	5.729,24	0,00
CD Bidasoa	21600112	Ikea	1.979,89	1.615,10	364,79
		Ikea	501,20	408,86	92,34
		Ikea	159,00	159,00	0,00
		Emaús Gipuzkoa	250,00	250,00	0,00
BITARTE AN	21600101	Obra carpinteria gamiz	26.946,57	26.946,57	0,00
		Carri + parrilla GASKA HIGIENE	1.940,16	971,41	968,75
		Mobiliario Bitartean 08	6.610,98	6.610,98	0,00
ASTURIA S	21600104	Mobiliario Gijón	1.955,76	1.955,76	0,00
		Comercial del Mobiliario fra.84	7.319,60	7.319,60	0,00
		Comercial del Mobiliario fra.88	1.654,16	1.654,16	0,00
		Comercial del Mobiliario fra.111	440,80	440,80	0,00
ZEHARK ALE 2B	21600106	IKEA	3.346,32	1.035,07	2.311,25
		LUFE- mesa, armario, cama, mesilla	627,93	299,77	328,16
				0,00	0,00
ZEHARK ALE 3B	#####	IKEA	2.500,39	772,72	1.727,67
				0,00	0,00
				0,00	0,00
CD DERIO		MAX BEITIA	5.762,70	1.455,02	4.307,68
		JON PEREZ UGARTE	3.518,83	988,85	2.529,98
		JON PEREZ UGARTE	3.025,00	872,18	2.152,82
INCLUSI ON		BRUNEAU	2.271,01	1.302,88	968,13
		BRUNEAU	1.151,44	663,73	487,71
		BRUNEAU	532,06	306,70	225,36
CRONIFI CADOS				0,00	0,00
	21600102	Ikea	1.858,88	1.858,88	0,00
BALENT EGI		MUEBLES TUCO	941,00	417,00	524,00
				0,00	0,00
MADRID	21600107	Panel Perfil f/13066 Mobiliario Madrid	5.068,04	5.068,04	0,00
GALICIA	21600105	Oftega fra.681	1.577,43	1.577,43	0,00
		Oftega fra.855	1.168,63	1.168,63	0,00

W

217	EQUIP. PROCESOS INFORMATICOS		176.888,85	149.008,33	27.880,52	
BELARTZA	21700100	Sare berri f.6310.06	725,00	725,00	0,00	
		Sare berri f.6311.06	487,20	487,20	0,00	
		Semprom 2800 F.06.0188	1.264,40	1.264,40	0,00	
		ACER f.6474.06	1.026,60	1.026,60	0,00	
		Dual Core f.6695.06	1.716,80	1.716,80	0,00	
		Dual Core f.6808.06	1.252,80	1.252,80	0,00	
		sare berri f.6810.06	1.154,20	1.154,20	0,00	
		F/20486513	4.125,70	4.125,70	0,00	
		Equipos informáticos	1.285,70	1.285,70	0,00	
		Portátil f.7127.06	1.258,60	1.258,60	0,00	
		Equipos aula informatica bitartean	7.025,95	7.025,95	0,00	
		Portatil HP Nc6320/C2D	1.247,00	1.247,00	0,00	
		Unidad copias Ultrium 448 200/400 Gb	1.392,00	1.392,00	0,00	
		Unidad Nas Externo Ethernet	1.020,80	1.020,80	0,00	
		Portátil HP 2510p/Core2 Duo	1.844,40	1.844,40	0,00	
		Portátil HP 6710B/C2D/T7250	1.102,00	1.102,00	0,00	
		SAI APC Smart UPS SUA2200I	1.368,80	1.368,80	0,00	
		Portatil cronificados	997,60	997,60	0,00	
		Portatil telefónica	1.716,80	1.716,80	0,00	
		5 PCs telefónica	4.520,11	4.520,11	0,00	
		Sare Berri fra.73/09	986,00	986,00	0,00	
		Sare berri fra.541	1.856,00	1.856,00	0,00	
		Sare berri fra.834	820,10	820,10	0,00	
		Sare berri fra.960	2.024,88	2.024,88	0,00	
		2015	Xenon Computer F/15000892	917,18	917,18	0,00
		2015	Xenon Computer F/15001546	312,18	312,18	0,00
		2016	Xenon Computer F/16000211	482,79	482,79	0,00
		2016	Xenon Computer F/16000691	1.738,77	1.738,77	0,00
	2016	Xenon Computer F/16000974	156,09	156,09	0,00	
	2017	Xenon Computer F/17001143	453,75	453,75	0,00	
	2016	Blauden Electronics, S.L.U.	809,49	809,49	0,00	
				0,00	0,00	
MUNDAI Z				0,00	0,00	
	2018	Sare berri F/1107/18	1.797,44	1.797,44	0,00	
				0,00	0,00	
		SARE BERRI F/20210056	1.119,25	700,10	419,15	
		Amazo n 7 tablets	751,17	453,40	297,77	
	SARE BERRI 20210374	1.010,89	437,55	573,34		
		SARE BERRI	764,72	764,72	0,00	
GENERA LES	21600004	Celexon, S.L.U.-Proyector24	838,14	838,14	0,00	
	2016	La Tienda Directa.es	471,26	471,26	0,00	
	21700100	SAREBERRI F/20210068	1.007,93	626,79	381,14	
	2018	Gearbest	592,18	592,18	0,00	
				0,00	0,00	
INNOVA		SARE BERRI 20210374	1.010,90	437,55	573,35	

(Handwritten mark)

CIÓN		SAREBERRI F/20210057	972,84	612,96	359,88
INCIDENCIA	21700108	ST3 Elkarte EDUCACIÓN	1.254,96	1.254,96	0,00
	2016	Fnac Donostia BESARKADAK	1.118,90	1.118,90	0,00
	2016	Xenon Computer F/1584 BESARKADAK	360,58	360,58	0,00
	2015	ELECTROCOSTO GESTAWEB F/2612	409,50	409,50	0,00
	21700108			0,00	0,00
		SAREBERRI F/20220260	1.058,75	200,13	858,62
		SAREBERRI F/20210057	798,60	503,18	295,42
PORTUENEA	2015	PcComponentes.com	803,95	803,95	0,00
	21700109	Sare berri fra.741 PORTUENEA	1.843,16	1.843,16	0,00
		SARE BERRI	3.993,00	3.776,17	216,83
		SARE BERRI	3.043,15	2.954,94	88,21
		SARE BERRI F/20210198	1.766,60	966,29	800,31
		Sare berri fra. 315/19	574,75	574,75	0,00
BITARTEAN	2017	Xenon Computer F/17000272	1.807,74	1.807,74	0,00
	21700101	suspergintza fra.INF-202.06	1.924,23	1.924,23	0,00
		LUNA SOFT FRA. A/2361	1.096,56	530,70	565,86
PSICOSOCIAL		Aula informatica bitartean	1.095,93	1.095,93	0,00
	21700110	Xenon Computer F/15000892	458,59	458,59	0,00
	2016	Xenon Computer F/16003422	360,58	360,58	0,00
ISLA		Xenon Computer F/15000892	1.375,77	1.375,77	0,00
		Elektra	1.079,00	1.079,00	0,00
	21700103	Sare berri fra/356 UBA	4.079,72	4.079,72	0,00
	2016	Xenon Computer F/16000211	482,79	482,79	0,00
	2016	Xenon Computer F/16001115	3.184,72	3.184,72	0,00
		SARE BERRI	1.040,60	990,68	49,92
	2018	Sabico	428,45	428,45	0,00
USTEZ	2016	Xenon Computer F/16002761	965,58	965,58	0,00
GAZTELUTXO	21700104	PcComponentes.com	404,50	404,50	0,00
PAUSOZ PAUSO	2017	Xenon Computer F/17001143	453,75	453,75	0,00
MUNTO		Sare berri fra. 315/19	574,75	574,75	0,00
	21700102	Sare-berri F675 - MUNTO	21.517,30	21.517,30	0,00
		Sare berri fra. 636/19	2.281,60	2.281,60	0,00
PISO TRANSICION		Sare berri fra. 607/19	369,32	369,32	0,00
PISO CRONIFICADOS		Sare berri fra. 607/19	369,32	369,32	0,00
ASTURIAS	21700105	Xenon Computer F/15001546	614,68	614,68	0,00
		Xenon Computer F/15001068	458,59	458,59	0,00
GALICIA	21700106	Sare berri fra/482 GALICIA	2.447,60	2.447,60	0,00
EMPLEO	21700107	Xenon Computer F/15001603	917,18	917,18	0,00
	2016	Xenon Computer F/16002762	769,56	769,56	0,00
	2016	Xenon Computer F/16005313	360,58	360,58	0,00
		SARE BERRI F/20210054	6.750,29	4.240,85	2.509,44
		SAREBERRI F/20210057	1.645,60	1.036,85	608,75

	21700100		SAREBERRI F/20210068	1.007,93	626,79	381,14
	21700107		Mediamarkt F/61430496	73,94	73,94	0,00
			Mediamarkt F/60375340	447,00	447,00	0,00
			SARE BERRI	2.320,78	2.253,51	67,27
			SARE BERRI	3.279,10	3.184,05	95,05
			SARE BERRI	9.062,90	744,82	8.318,08
			Mediamarkt F/60375339	447,00	447,00	0,00
			SAREBERRI F/20210059	1.053,24	663,62	389,62
INCLUSIÓN	21700113		Juan Carlos Ramos	472,89	472,89	0,00
ZEHARKALE 2B			SARE BERRI	1.669,80	1.621,40	48,40
BISTA ALAI			SARE BERRI F/20210409	1.612,87	674,54	938,33
SENPERE			SARE BERRI F/20210409	1.612,87	674,54	938,33
	21700200				0,00	0,00
CD DERIO					0,00	0,00
			LUNASOFT	950,93	616,52	334,41
			LUNA SOFT	9.462,50	2.135,70	7.326,80
URDABURU			SARE BERRI	895,40	869,45	25,95
	21700114		Mediamarkt	57,99	57,99	0,00
			Mediamarkt	7,99	7,99	0,00
			Mediamarkt	1.561,89	1.561,89	0,00
CD IRÚN			SAREBERRI F/20210056	1.119,25	700,10	419,15
			Mediamarkt	486,99	486,99	0,00
	2018		Sare berri F/1207/18	2.885,85	2.885,85	0,00
	2018		Sare berri F/1107/18	1.334,35	1.334,35	0,00
	2018		Sare berri F/1107/18	1.015,06	1.015,06	0,00
ITXAS ETXEA	21700115		Mediamarkt	283,14	283,14	0,00
218	ELEMENTOS DE TRANSPORTE			36.509,63	36.509,63	0,00
ISLA	21800100		Furgo Citroen Jumpy Isla	18.414,00	18.414,00	
Gamiz	21800101		Citroen Furgo nueva gamiz	18.095,63	18.095,63	

Fecha de formulación de estas cuentas anuales: 31 de marzo de 2023


Sr. D. Ion Irurzun Ibañez
Presidente del Patronato